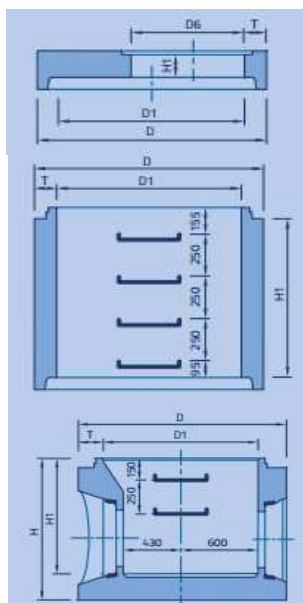
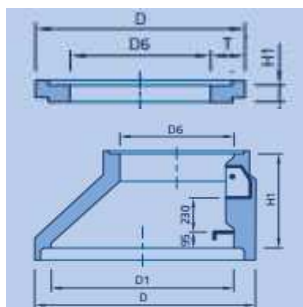


CELKOVÝ SOUČET ŠACHTOVÝCH DÍLCŮ

AKCE:

Předslav - odkanalizování a čištění odpadních vod
stoka "B1"

NÁZEV STOKY:



<i>prvek</i>	<i>výška</i>	<i>ks</i>
POKLOPY		
litino-betonový A15 bez odvětrání	0.08	0
litino-betonový D400 bez odvětrání	0.16	0
litino-betonový D400 s odvětráním	0.16	0
litino-betonový D400 bez odvětráním, samonivelační	0.16	13
litino-betonový D400 s odvětráním, samonivelační	0.16	2
PRSTENCE		
TBW - Q 600/40/120	0.04	4
TBW - Q 600/60/120	0.06	2
TBW - Q 600/80/120	0.08	2
TBW - Q 600/100/120	0.10	8
TBW - Q 600/120/120	0.12	4
TBW - Q 600/60-100/120 šikmý	0.08	0
ZÁKRYTOVÁ DESKA		
TZK - Q 1000(600)/200	0.235	0
TZK - Q 1200(600)/200	0.235	0
TZK - Q 1700(600)/200	0.235	0
KONUS		
TBR - Q 1000/600/120 SPK	0.65	15
SKRUŽE		
TBS - Q 250/1000/120 SP	0.25	8
TBS - Q 500/1000/120 SP	0.50	13
TBS - Q 1000/1000/120 SP	1.00	2
PŘECHODOVÉ DESKY		
TZK - Q 1200(1000)/250	0.25	0
TZK - Q 1500(1000)/250	0.25	0
DNA		
TBZ - Q 1000/500	0.60	15
TBZ - Q 1000/700	0.70	0
TBZ - Q 1000/800	0.80	0
TBZ - Q 1000/1000	1.00	0
TBZ - Q 1200/1200	1.20	0
TBZ - Q 600x900 - 1500	1.40	0

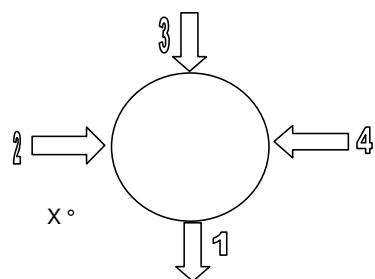
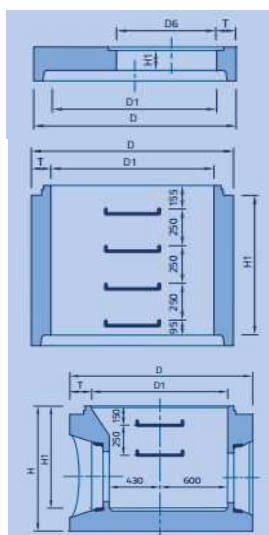
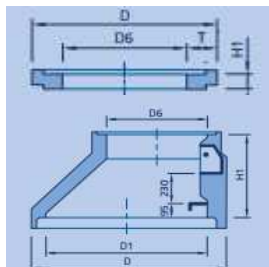
UPOZORNĚNÍ

!!! PARAMETRY ŠACHT PROVĚŘIT PŘED OBJEDNÁNÍM DÍLCŮ !!!!

AKCE:
NÁZEV STOKY
ŠACHTA:

Předslav - odkanalizování a čištění odpadních vod
stoka "B1"
ŠB1-2 včetně příslušných těsnění

Kóta dna potrubí: 408.50
Kóta poklopu: 410.73
Kóta terénu: 410.73
Výška šachty: 2.23
Kontrola: -0.01



POKLOPY		ks	výška celkem
litino-betonový A15 bez odvětrání	0.08		0.00
litino-betonový D400 bez odvětrání	0.16		0.00
litino-betonový D400 s odvětráním	0.16		0.00
litino-betonový D400 bez odvětráním, samonivelační	0.16	1	0.16
litino-betonový D400 s odvětráním, samonivelační	0.16		0.00

PRSTENCE			
TBW - Q 600/40/120	0.04		0.00
TBW - Q 600/60/120	0.06	1	0.06
TBW - Q 600/80/120	0.08		0.00
TBW - Q 600/100/120	0.10		0.00
TBW - Q 600/120/120	0.12		0.00
TBW - Q 600/60-100/120 šikmý	0.08		0.00

ZÁKRYTOVÁ DESKA			
TZK - Q 1000(600)/200	0.235		0.00
TZK - Q 1200(600)/200	0.235		0.00
TZK - Q 1700(600)/200	0.235		0.00

KONUS			
TBR - Q 1000/600/120 SPK	0.65	1	0.65

SKRUŽE			
TBS - Q 250/1000/120 SP	0.25	1	0.25
TBS - Q 500/1000/120 SP	0.50	1	0.50
TBS - Q 1000/1000/120 SP	1.00		0.00

PŘECHODOVÉ DESKY			
TZK - Q 1200(1000)/250	0.25		0.00
TZK - Q 1500(1000)/250	0.25		0.00

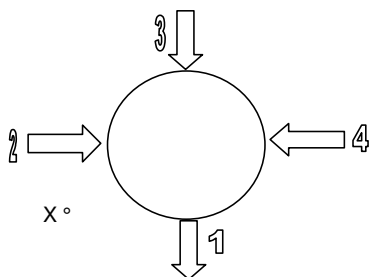
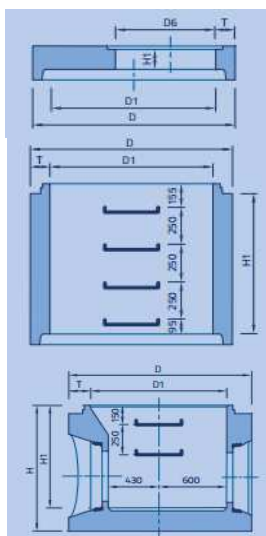
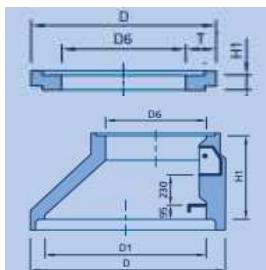
DNA			
TBZ - Q 1000/600	0.60	1	0.60
TBZ - Q 1000/700	0.70		0.00
TBZ - Q 1000/800	0.80		0.00
TBZ - Q 1000/1000	1.00		0.00
TBZ - Q 1200/1200	1.20		0.00
TBZ - Q 600x900 - 1500	1.40		0.00

		dh (mm)	DN	Úhel (od odtoku)	Poznámka
1.	PP-UR2		250		
2.	PP-UR2	23	250	180	
3.					
4.					

AKCE:
NÁZEV STOKY
ŠACHTA:

Předslav - odkanalizování a čištění odpadních vod
stoka "B1"
ŠB1-4 včetně příslušných těsnění

Kóta dna potrubí: 410.39
Kóta poklopu: 412.35
Kóta terénu: 412.35
Výška šachty: 1.96
Kontrola: -0.01



POKLOPY		ks	výška celkem
litino-betonový A15 bez odvětrání	0.08		0.00
litino-betonový D400 bez odvětrání	0.16		0.00
litino-betonový D400 s odvětráním	0.16		0.00
litino-betonový D400 bez odvětráním, samonivelační	0.16	1	0.16
litino-betonový D400 s odvětráním, samonivelační	0.16		0.00

PRSTENCE			
TBW - Q 600/40/120	0.04	1	0.04
TBW - Q 600/60/120	0.06		0.00
TBW - Q 600/80/120	0.08		0.00
TBW - Q 600/100/120	0.10		0.00
TBW - Q 600/120/120	0.12		0.00
TBW - Q 600/60-100/120 šikmý	0.08		0.00

ZÁKRYTOVÁ DESKA			
TZK - Q 1000(600)/200	0.235		0.00
TZK - Q 1200(600)/200	0.235		0.00
TZK - Q 1700(600)/200	0.235		0.00

KONUS			
TBR - Q 1000/600/120 SPK	0.65	1	0.65

SKRUŽE			
TBS - Q 250/1000/120 SP	0.25		0.00
TBS - Q 500/1000/120 SP	0.50	1	0.50
TBS - Q 1000/1000/120 SP	1.00		0.00

PŘECHODOVÉ DESKY			
TZK - Q 1200(1000)/250	0.25		0.00
TZK - Q 1500(1000)/250	0.25		0.00

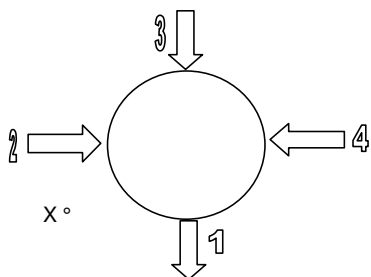
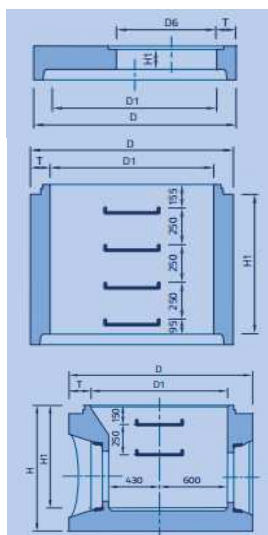
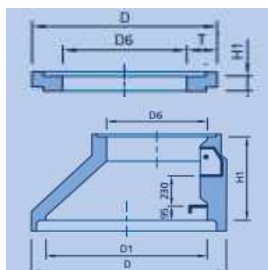
DNA			
TBZ - Q 1000/600	0.60	1	0.60
TBZ - Q 1000/700	0.70		0.00
TBZ - Q 1000/800	0.80		0.00
TBZ - Q 1000/1000	1.00		0.00
TBZ - Q 1200/1200	1.20		0.00
TBZ - Q 600x900 - 1500	1.40		0.00

	dh (mm)	DN	Úhel (od odtoku)	Poznámka
1.	PP-UR2	250		
2.	PP-UR2	250	175	
3.				
4.				

AKCE:
NÁZEV STOKY
ŠACHTA:

Předslav - odkanalizování a čištění odpadních vod
stoka "B1"
ŠB1-5 včetně příslušných těsnění

Kóta dna potrubí: 410.90
Kóta poklopu: 412.89
Kóta terénu: 412.89
Výška šachty: 1.99
Kontrola: 0.00



POKLOPY		ks	výška celkem
litino-betonový A15 bez odvětrání	0.08		0.00
litino-betonový D400 bez odvětrání	0.16		0.00
litino-betonový D400 s odvětráním	0.16		0.00
litino-betonový D400 bez odvětráním, samonivelační	0.16	1	0.16
litino-betonový D400 s odvětráním, samonivelační	0.16		0.00

PRSTENCE			
TBW - Q 600/40/120	0.04		0.00
TBW - Q 600/60/120	0.06		0.00
TBW - Q 600/80/120	0.08	1	0.08
TBW - Q 600/100/120	0.10		0.00
TBW - Q 600/120/120	0.12		0.00
TBW - Q 600/60-100/120 šikmý	0.08		0.00

ZÁKRYTOVÁ DESKA			
TZK - Q 1000(600)/200	0.235		0.00
TZK - Q 1200(600)/200	0.235		0.00
TZK - Q 1700(600)/200	0.235		0.00

KONUS			
TBR - Q 1000/600/120 SPK	0.65	1	0.65

SKRUŽE			
TBS - Q 250/1000/120 SP	0.25		0.00
TBS - Q 500/1000/120 SP	0.50	1	0.50
TBS - Q 1000/1000/120 SP	1.00		0.00

PŘECHODOVÉ DESKY			
TZK - Q 1200(1000)/250	0.25		0.00
TZK - Q 1500(1000)/250	0.25		0.00

DNA			
TBZ - Q 1000/600	0.60	1	0.60
TBZ - Q 1000/700	0.70		0.00
TBZ - Q 1000/800	0.80		0.00
TBZ - Q 1000/1000	1.00		0.00
TBZ - Q 1200/1200	1.20		0.00
TBZ - Q 600x900 - 1500	1.40		0.00

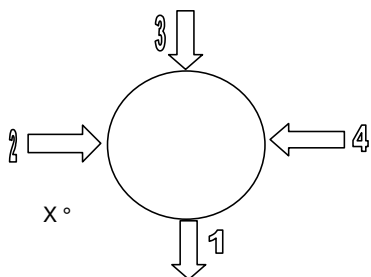
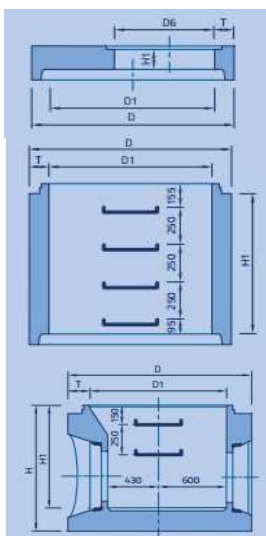
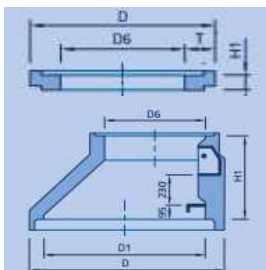
	dh (mm)	DN	Úhel (od odtoku)	Poznámka
1.	PP-UR2	250		
2.	PP-UR2	250	181	
3.				
4.				

AKCE:
NÁZEV STOKY
ŠACHTA:

Předslav - odkanalizování a čištění odpadních vod
stoka "B1"
ŠB1-6 včetně příslušných těsnění

Kóta dna potrubí:
Kóta poklopu:
Kóta terénu:
Výška šachty:
Kontrola:

411.84
413.98
413.98
2.14
-0.01



POKLOPY

	ks	výška celkem	
litino-betonový A15 bez odvětrání	0.08	0.00	
litino-betonový D400 bez odvětrání	0.16	0.00	
litino-betonový D400 s odvětráním	0.16	0.00	
litino-betonový D400 bez odvětráním, samonivelační	0.16	1	0.16
litino-betonový D400 s odvětráním, samonivelační	0.16	0.00	

PRSTENCE

TBW - Q 600/40/120	0.04	0.00	
TBW - Q 600/60/120	0.06	0.00	
TBW - Q 600/80/120	0.08	0.00	
TBW - Q 600/100/120	0.10	1	0.10
TBW - Q 600/120/120	0.12	1	0.12
TBW - Q 600/60-100/120 šikmý	0.08	0.00	

ZÁKRYTOVÁ DESKA

TZK - Q 1000(600)/200	0.235	0.00
TZK - Q 1200(600)/200	0.235	0.00
TZK - Q 1700(600)/200	0.235	0.00

KONUS

TBR - Q 1000/600/120 SPK	0.65	1	0.65
--------------------------	------	---	------

SKRUŽE

TBS - Q 250/1000/120 SP	0.25		0.00
TBS - Q 500/1000/120 SP	0.50	1	0.50
TBS - Q 1000/1000/120 SP	1.00		0.00

PŘECHODOVÉ DESKY

TZK - Q 1200(1000)/250	0.25	0.00
TZK - Q 1500(1000)/250	0.25	0.00

DNA

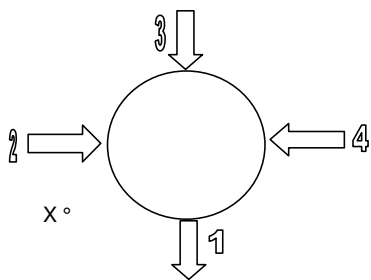
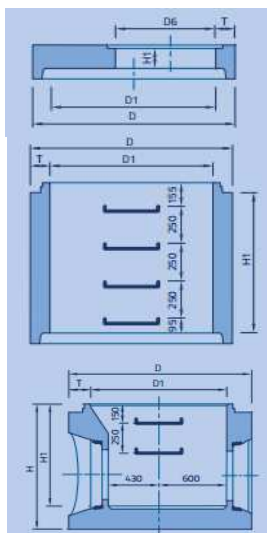
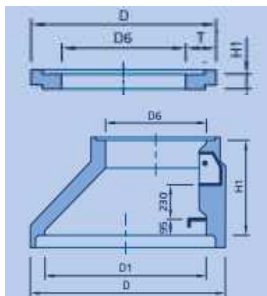
TBZ - Q 1000/600	0.60	1	0.60
TBZ - Q 1000/700	0.70		0.00
TBZ - Q 1000/800	0.80		0.00
TBZ - Q 1000/1000	1.00		0.00
TBZ - Q 1200/1200	1.20		0.00
TBZ - Q 600x900 - 1500	1.40		0.00

	dh (mm)	DN	Úhel (od odtoku)	Poznámka
1.	PP-UR2	250		
2.	PP-UR2	23	250	91
3.	PP-UR2	23	250	170
4.				stoka B1-1

AKCE:
NÁZEV STOKY
ŠACHTA:

Předslav - odkanalizování a čištění odpadních vod
stoka "B1"
ŠB1-7 včetně příslušných těsnění

Kóta dna potrubí: 412.06
Kóta poklopu: 414.07
Kóta terénu: 414.07
Výška šachty: 2.01
Kontrola: 0.00



POKLOPY		ks	výška celkem
litino-betonový A15 bez odvětrání	0.08		0.00
litino-betonový D400 bez odvětrání	0.16		0.00
litino-betonový D400 s odvětráním	0.16		0.00
litino-betonový D400 bez odvětráním, samonivelační	0.16	1	0.16
litino-betonový D400 s odvětráním, samonivelační	0.16		0.00

PRSTENCE			
TBW - Q 600/40/120	0.04		0.00
TBW - Q 600/60/120	0.06		0.00
TBW - Q 600/80/120	0.08		0.00
TBW - Q 600/100/120	0.10	1	0.10
TBW - Q 600/120/120	0.12		0.00
TBW - Q 600/60-100/120 šikmý	0.08		0.00

ZÁKRYTOVÁ DESKA			
TZK - Q 1000(600)/200	0.235		0.00
TZK - Q 1200(600)/200	0.235		0.00
TZK - Q 1700(600)/200	0.235		0.00

KONUS			
TBR - Q 1000/600/120 SPK	0.65	1	0.65

SKRUŽE			
TBS - Q 250/1000/120 SP	0.25		0.00
TBS - Q 500/1000/120 SP	0.50	1	0.50
TBS - Q 1000/1000/120 SP	1.00		0.00

PŘECHODOVÉ DESKY			
TZK - Q 1200(1000)/250	0.25		0.00
TZK - Q 1500(1000)/250	0.25		0.00

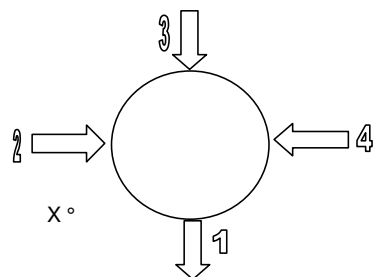
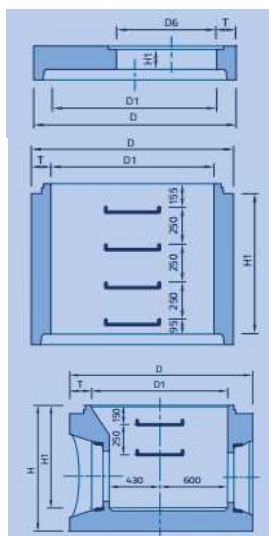
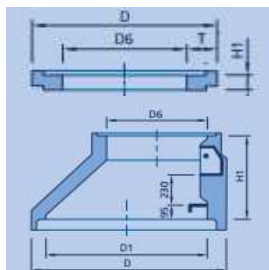
DNA			
TBZ - Q 1000/600	0.60	1	0.60
TBZ - Q 1000/700	0.70		0.00
TBZ - Q 1000/800	0.80		0.00
TBZ - Q 1000/1000	1.00		0.00
TBZ - Q 1200/1200	1.20		0.00
TBZ - Q 600x900 - 1500	1.40		0.00

		dh (mm)	DN	Úhel (od odtoku)	Poznámka
1.	PP-UR2		250		
2.	PP-UR2	23	250	173	
3.					
4.					

AKCE:
NÁZEV STOKY
ŠACHTA:

Předslav - odkanalizování a čištění odpadních vod
stoka "B1"
ŠB1-8 včetně příslušných těsnění

Kóta dna potrubí: 413.00
Kóta poklopu: 415.40
Kóta terénu: 415.40
Výška šachty: 2.4
Kontrola: 0.00



POKLOPY		ks	výška celkem
litino-betonový A15 bez odvětrání	0.08		0.00
litino-betonový D400 bez odvětrání	0.16		0.00
litino-betonový D400 s odvětráním	0.16		0.00
litino-betonový D400 bez odvětráním, samonivelační	0.16	1	0.16
litino-betonový D400 s odvětráním, samonivelační	0.16		0.00

PRSTENCE			
TBW - Q 600/40/120	0.04		0.00
TBW - Q 600/60/120	0.06		0.00
TBW - Q 600/80/120	0.08		0.00
TBW - Q 600/100/120	0.10		0.00
TBW - Q 600/120/120	0.12	2	0.24
TBW - Q 600/60-100/120 šikmý	0.08		0.00

ZÁKRYTOVÁ DESKA			
TZK - Q 1000(600)/200	0.235		0.00
TZK - Q 1200(600)/200	0.235		0.00
TZK - Q 1700(600)/200	0.235		0.00

KONUS			
TBR - Q 1000/600/120 SPK	0.65	1	0.65

SKRUŽE			
TBS - Q 250/1000/120 SP	0.25	1	0.25
TBS - Q 500/1000/120 SP	0.50	1	0.50
TBS - Q 1000/1000/120 SP	1.00		0.00

PŘECHODOVÉ DESKY			
TZK - Q 1200(1000)/250	0.25		0.00
TZK - Q 1500(1000)/250	0.25		0.00

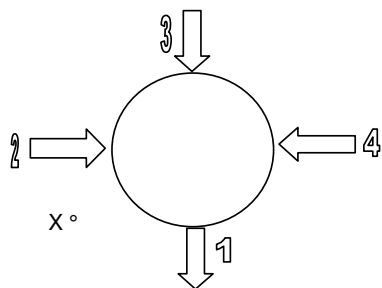
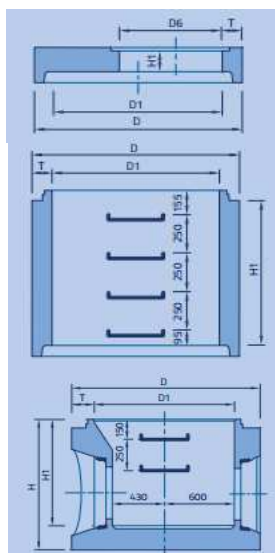
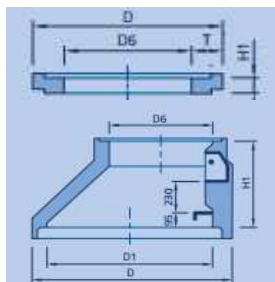
DNA			
TBZ - Q 1000/600	0.60	1	0.60
TBZ - Q 1000/700	0.70		0.00
TBZ - Q 1000/800	0.80		0.00
TBZ - Q 1000/1000	1.00		0.00
TBZ - Q 1200/1200	1.20		0.00
TBZ - Q 600x900 - 1500	1.40		0.00

		dh (mm)	DN	Úhel (od odtoku)	Poznámka
1.	PP-UR2		250		
2.	PP-UR2	23	250	183	
3.					
4.					

AKCE:
NÁZEV STOKY
ŠACHTA:

Předslav - odkanalizování a čištění odpadních vod
stoka "B1"
ŠB1-9 včetně příslušných těsnění

Kóta dna potrubí: 414.64
Kóta poklopu: 416.95
Kóta terénu: 416.95
Výška šachty: 2.31
Kontrola: -0.01



POKLOPY ks **výška celkem**

litino-betonový A15 bez odvětrání	0.08		0.00
litino-betonový D400 bez odvětrání	0.16		0.00
litino-betonový D400 s odvětráním	0.16		0.00
litino-betonový D400 bez odvětráním, samonivelační	0.16	1	0.16
litino-betonový D400 s odvětráním, samonivelační	0.16		0.00

PRSTENCE

TBW - Q 600/40/120	0.04	1	0.04
TBW - Q 600/60/120	0.06		0.00
TBW - Q 600/80/120	0.08		0.00
TBW - Q 600/100/120	0.10	1	0.10
TBW - Q 600/120/120	0.12		0.00
TBW - Q 600/60-100/120 šikmý	0.08		0.00

ZÁKRYTOVÁ DESKA

TZK - Q 1000(600)/200	0.235		0.00
TZK - Q 1200(600)/200	0.235		0.00
TZK - Q 1700(600)/200	0.235		0.00

KONUS

TBR - Q 1000/600/120 SPK	0.65	1	0.65
--------------------------	------	---	------

SKRUŽE

TBS - Q 250/1000/120 SP	0.25	1	0.25
TBS - Q 500/1000/120 SP	0.50	1	0.50
TBS - Q 1000/1000/120 SP	1.00		0.00

PŘECHODOVÉ DESKY

TZK - Q 1200(1000)/250	0.25		0.00
TZK - Q 1500(1000)/250	0.25		0.00

DNA

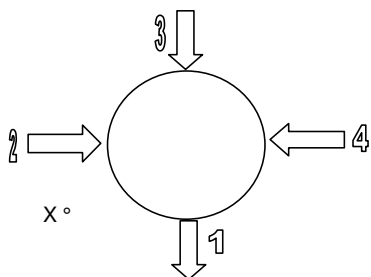
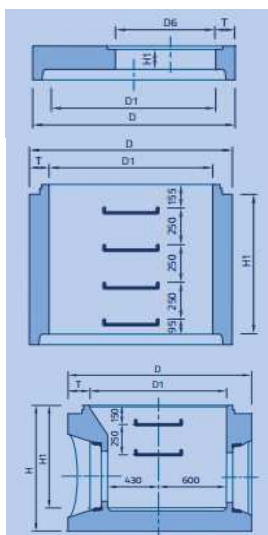
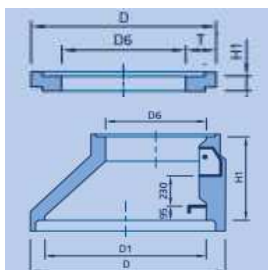
TBZ - Q 1000/600	0.60	1	0.60
TBZ - Q 1000/700	0.70		0.00
TBZ - Q 1000/800	0.80		0.00
TBZ - Q 1000/1000	1.00		0.00
TBZ - Q 1200/1200	1.20		0.00
TBZ - Q 600x900 - 1500	1.40		0.00

	dh (mm)	DN	Úhel (od odtoku)	Poznámka
1.	PP-UR2	250		
2.	PP-UR2	250	180	
3.				
4.				

AKCE:
NÁZEV STOKY
ŠACHTA:

Předslav - odkanalizování a čištění odpadních vod
stoka "B1"
ŠB1-10 včetně příslušných těsnění

Kóta dna potrubí: 416.92
Kóta poklopu: 419.27
Kóta terénu: 419.27
Výška šachty: 2.35
Kontrola: 0.00



POKLOPY		ks	výška celkem
litino-betonový A15 bez odvětrání	0.08		0.00
litino-betonový D400 bez odvětrání	0.16		0.00
litino-betonový D400 s odvětráním	0.16		0.00
litino-betonový D400 bez odvětráním, samonivelační	0.16		0.00
litino-betonový D400 s odvětráním, samonivelační	0.16	1	0.16

PRSTENCE			
TBW - Q 600/40/120	0.04		0.00
TBW - Q 600/60/120	0.06		0.00
TBW - Q 600/80/120	0.08		0.00
TBW - Q 600/100/120	0.10	1	0.10
TBW - Q 600/120/120	0.12		0.00
TBW - Q 600/60-100/120 šikmý	0.08		0.00

ZÁKRYTOVÁ DESKA			
TZK - Q 1000(600)/200	0.235		0.00
TZK - Q 1200(600)/200	0.235		0.00
TZK - Q 1700(600)/200	0.235		0.00

KONUS			
TBR - Q 1000/600/120 SPK	0.65	1	0.65

SKRUŽE			
TBS - Q 250/1000/120 SP	0.25		0.00
TBS - Q 500/1000/120 SP	0.50		0.00
TBS - Q 1000/1000/120 SP	1.00	1	1.00

PŘECHODOVÉ DESKY			
TZK - Q 1200(1000)/250	0.25		0.00
TZK - Q 1500(1000)/250	0.25		0.00

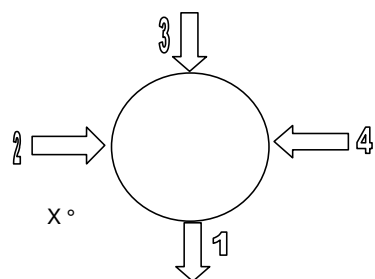
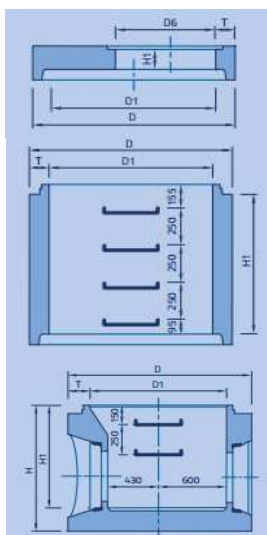
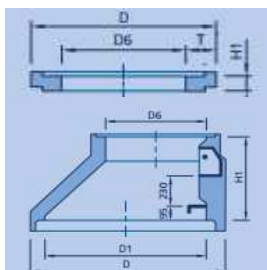
DNA			
TBZ - Q 1000/600	0.60	1	0.60
TBZ - Q 1000/700	0.70		0.00
TBZ - Q 1000/800	0.80		0.00
TBZ - Q 1000/1000	1.00		0.00
TBZ - Q 1200/1200	1.20		0.00
TBZ - Q 600x900 - 1500	1.40		0.00

	dh (mm)	DN	Úhel (od odtoku)	Poznámka
1.	PP-UR2	250		
2.	PP-UR2	32	128	
3.				
4.				

AKCE:
NÁZEV STOKY
ŠACHTA:

Předslav - odkanalizování a čištění odpadních vod
stoka "B1"
ŠB1-11 včetně příslušných těsnění

Kóta dna potrubí: 418.33
Kóta poklopu: 420.67
Kóta terénu: 420.67
Výška šachty: 2.34
Kontrola: 0.00



POKLOPY		ks	výška celkem
litino-betonový A15 bez odvětrání	0.08		0.00
litino-betonový D400 bez odvětrání	0.16		0.00
litino-betonový D400 s odvětráním	0.16		0.00
litino-betonový D400 bez odvětráním, samonivelační	0.16	1	0.16
litino-betonový D400 s odvětráním, samonivelační	0.16		0.00

PRSTENCE			
TBW - Q 600/40/120	0.04		0.00
TBW - Q 600/60/120	0.06	1	0.06
TBW - Q 600/80/120	0.08		0.00
TBW - Q 600/100/120	0.10		0.00
TBW - Q 600/120/120	0.12	1	0.12
TBW - Q 600/60-100/120 šikmý	0.08		0.00

ZÁKRYTOVÁ DESKA			
TZK - Q 1000(600)/200	0.235		0.00
TZK - Q 1200(600)/200	0.235		0.00
TZK - Q 1700(600)/200	0.235		0.00

KONUS			
TBR - Q 1000/600/120 SPK	0.65	1	0.65

SKRUŽE			
TBS - Q 250/1000/120 SP	0.25	1	0.25
TBS - Q 500/1000/120 SP	0.50	1	0.50
TBS - Q 1000/1000/120 SP	1.00		0.00

PŘECHODOVÉ DESKY			
TZK - Q 1200(1000)/250	0.25		0.00
TZK - Q 1500(1000)/250	0.25		0.00

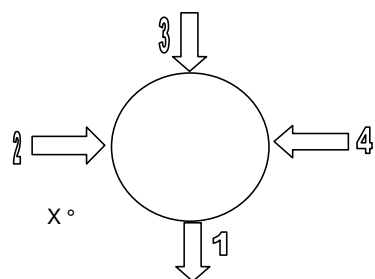
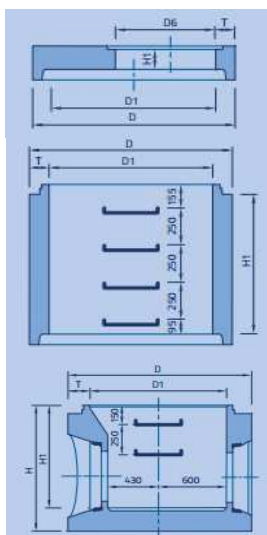
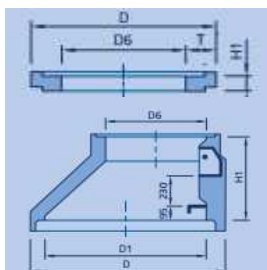
DNA			
TBZ - Q 1000/600	0.60	1	0.60
TBZ - Q 1000/700	0.70		0.00
TBZ - Q 1000/800	0.80		0.00
TBZ - Q 1000/1000	1.00		0.00
TBZ - Q 1200/1200	1.20		0.00
TBZ - Q 600x900 - 1500	1.40		0.00

	dh (mm)	DN	Úhel (od odtoku)	Poznámka
1.	PP-UR2	250		
2.	PP-UR2	32	180	
3.				
4.				

AKCE:
NÁZEV STOKY
ŠACHTA:

Předslav - odkanalizování a čištění odpadních vod
stoka "B1"
ŠB1-12 včetně příslušných těsnění

Kóta dna potrubí: 419.50
Kóta poklopu: 421.75
Kóta terénu: 421.75
Výška šachty: 2.25
Kontrola: -0.01



POKLOPY		ks	výška celkem
litino-betonový A15 bez odvětrání	0.08		0.00
litino-betonový D400 bez odvětrání	0.16		0.00
litino-betonový D400 s odvětráním	0.16		0.00
litino-betonový D400 bez odvětráním, samonivelační	0.16	1	0.16
litino-betonový D400 s odvětráním, samonivelační	0.16		0.00

PRSTENCE			
TBW - Q 600/40/120	0.04		0.00
TBW - Q 600/60/120	0.06		0.00
TBW - Q 600/80/120	0.08	1	0.08
TBW - Q 600/100/120	0.10		0.00
TBW - Q 600/120/120	0.12		0.00
TBW - Q 600/60-100/120 šikmý	0.08		0.00

ZÁKRYTOVÁ DESKA			
TZK - Q 1000(600)/200	0.235		0.00
TZK - Q 1200(600)/200	0.235		0.00
TZK - Q 1700(600)/200	0.235		0.00

KONUS			
TBR - Q 1000/600/120 SPK	0.65	1	0.65

SKRUŽE			
TBS - Q 250/1000/120 SP	0.25	1	0.25
TBS - Q 500/1000/120 SP	0.50	1	0.50
TBS - Q 1000/1000/120 SP	1.00		0.00

PŘECHODOVÉ DESKY			
TZK - Q 1200(1000)/250	0.25		0.00
TZK - Q 1500(1000)/250	0.25		0.00

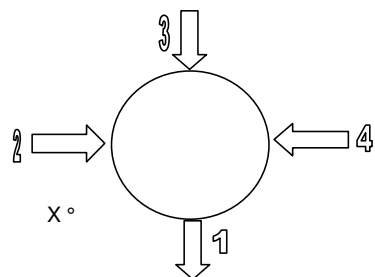
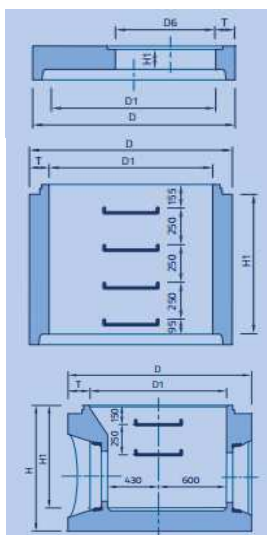
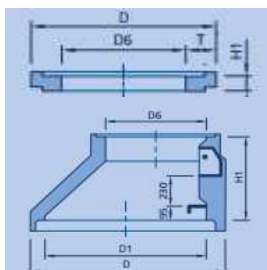
DNA			
TBZ - Q 1000/600	0.60	1	0.60
TBZ - Q 1000/700	0.70		0.00
TBZ - Q 1000/800	0.80		0.00
TBZ - Q 1000/1000	1.00		0.00
TBZ - Q 1200/1200	1.20		0.00
TBZ - Q 600x900 - 1500	1.40		0.00

	dh (mm)	DN	Úhel (od odtoku)	Poznámka
1.	PP-UR2	250		
2.	PP-UR2	32	180	
3.				
4.				

AKCE:
NÁZEV STOKY
ŠACHTA:

Předslav - odkanalizování a čištění odpadních vod
stoka "B1"
ŠB1-14 včetně příslušných těsnění

Kóta dna potrubí: 420.75
Kóta poklopu: 423.02
Kóta terénu: 423.02
Výška šachty: 2.27
Kontrola: -0.01



POKLOPY		ks	výška celkem
litino-betonový A15 bez odvětrání	0.08		0.00
litino-betonový D400 bez odvětrání	0.16		0.00
litino-betonový D400 s odvětráním	0.16		0.00
litino-betonový D400 bez odvětráním, samonivelační	0.16	1	0.16
litino-betonový D400 s odvětráním, samonivelační	0.16		0.00

PRSTENCE			
TBW - Q 600/40/120	0.04		0.00
TBW - Q 600/60/120	0.06		0.00
TBW - Q 600/80/120	0.08		0.00
TBW - Q 600/100/120	0.10	1	0.10
TBW - Q 600/120/120	0.12		0.00
TBW - Q 600/60-100/120 šikmý	0.08		0.00

ZÁKRYTOVÁ DESKA			
TZK - Q 1000(600)/200	0.235		0.00
TZK - Q 1200(600)/200	0.235		0.00
TZK - Q 1700(600)/200	0.235		0.00

KONUS			
TBR - Q 1000/600/120 SPK	0.65	1	0.65

SKRUŽE			
TBS - Q 250/1000/120 SP	0.25	1	0.25
TBS - Q 500/1000/120 SP	0.50	1	0.50
TBS - Q 1000/1000/120 SP	1.00		0.00

PŘECHODOVÉ DESKY			
TZK - Q 1200(1000)/250	0.25		0.00
TZK - Q 1500(1000)/250	0.25		0.00

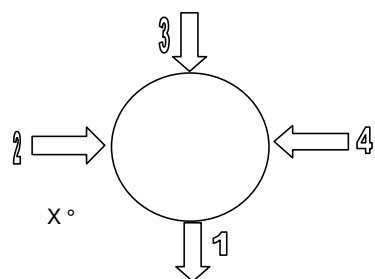
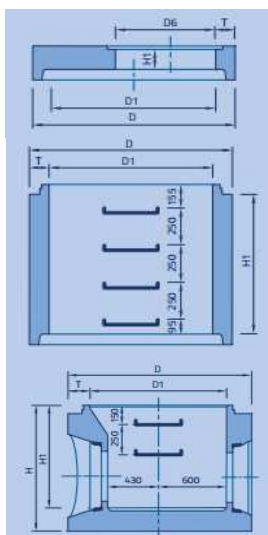
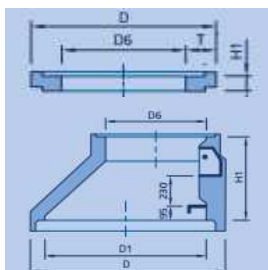
DNA			
TBZ - Q 1000/600	0.60	1	0.60
TBZ - Q 1000/700	0.70		0.00
TBZ - Q 1000/800	0.80		0.00
TBZ - Q 1000/1000	1.00		0.00
TBZ - Q 1200/1200	1.20		0.00
TBZ - Q 600x900 - 1500	1.40		0.00

	dh (mm)	DN	Úhel (od odtoku)	Poznámka
1.	PP-UR2	250		
2.	PP-UR2	32	195	
3.				
4.				

AKCE:
NÁZEV STOKY
ŠACHTA:

Předslav - odkanalizování a čištění odpadních vod
stoka "B1"
ŠB1-15 včetně příslušných těsnění

Kóta dna potrubí: 422.10
Kóta poklopu: 424.20
Kóta terénu: 424.20
Výška šachty: 2.1
Kontrola: 0.00



POKLOPY		ks	výška celkem
litino-betonový A15 bez odvětrání	0.08		0.00
litino-betonový D400 bez odvětrání	0.16		0.00
litino-betonový D400 s odvětráním	0.16		0.00
litino-betonový D400 bez odvětráním, samonivelační	0.16		0.00
litino-betonový D400 s odvětráním, samonivelační	0.16	1	0.16

PRSTENCE			
TBW - Q 600/40/120	0.04		0.00
TBW - Q 600/60/120	0.06		0.00
TBW - Q 600/80/120	0.08		0.00
TBW - Q 600/100/120	0.10	1	0.10
TBW - Q 600/120/120	0.12		0.00
TBW - Q 600/60-100/120 šikmý	0.08		0.00

ZÁKRYTOVÁ DESKA			
TZK - Q 1000(600)/200	0.235		0.00
TZK - Q 1200(600)/200	0.235		0.00
TZK - Q 1700(600)/200	0.235		0.00

KONUS			
TBR - Q 1000/600/120 SPK	0.65	1	0.65

SKRUŽE			
TBS - Q 250/1000/120 SP	0.25	1	0.25
TBS - Q 500/1000/120 SP	0.50	1	0.50
TBS - Q 1000/1000/120 SP	1.00		0.00

PŘECHODOVÉ DESKY			
TZK - Q 1200(1000)/250	0.25		0.00
TZK - Q 1500(1000)/250	0.25		0.00

DNA			
TBZ - Q 1000/600	0.60	1	0.60
TBZ - Q 1000/700	0.70		0.00
TBZ - Q 1000/800	0.80		0.00
TBZ - Q 1000/1000	1.00		0.00
TBZ - Q 1200/1200	1.20		0.00
TBZ - Q 600x900 - 1500	1.40		0.00

		dh (mm)	DN	Úhel (od odtoku)	Poznámka
1.	PP-UR2		250		
2.	PVC-KG	50	150	265	přípojka pro č.p.53
3.					
4.					