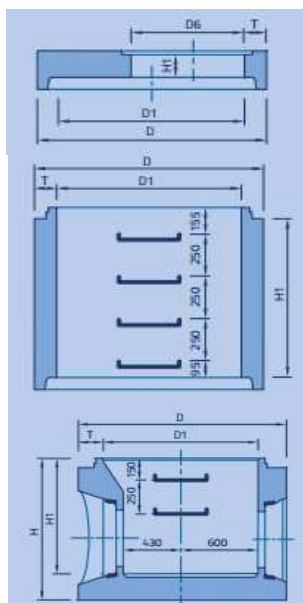
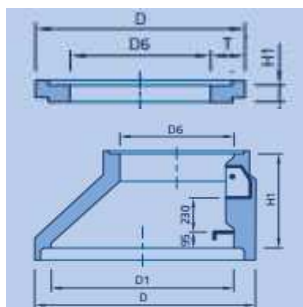


CELKOVÝ SOUČET ŠACHTOVÝCH DÍLCŮ

AKCE:

Předslav - odkanalizování a čištění odpadních vod
stoka "B"

NÁZEV STOKY:



<i>prvek</i>	<i>výška</i>	<i>ks</i>
POKLOPY		
litino-betonový A15 bez odvětrání	0.08	0
litino-betonový D400 bez odvětrání	0.16	0
litino-betonový D400 s odvětráním	0.16	0
litino-betonový D400 bez odvětráním, samonivelační	0.16	11
litino-betonový D400 s odvětráním, samonivelační	0.16	4
PRSTENCE		
TBW - Q 600/40/120	0.04	2
TBW - Q 600/60/120	0.06	1
TBW - Q 600/80/120	0.08	3
TBW - Q 600/100/120	0.10	9
TBW - Q 600/120/120	0.12	5
TBW - Q 600/60-100/120 šikmý	0.08	0
ZÁKRYTOVÁ DESKA		
TZK - Q 1000(600)/200	0.235	0
TZK - Q 1200(600)/200	0.235	0
TZK - Q 1700(600)/200	0.235	0
KONUS		
TBR - Q 1000/600/120 SPK	0.65	15
SKRUŽE		
TBS - Q 250/1000/120 SP	0.25	8
TBS - Q 500/1000/120 SP	0.50	8
TBS - Q 1000/1000/120 SP	1.00	7
PŘECHODOVÉ DESKY		
TZK - Q 1200(1000)/250	0.25	0
TZK - Q 1500(1000)/250	0.25	0
DNA		
TBZ - Q 1000/500	0.60	15
TBZ - Q 1000/700	0.70	0
TBZ - Q 1000/800	0.80	0
TBZ - Q 1000/1000	1.00	0
TBZ - Q 1200/1200	1.20	0
TBZ - Q 600x900 - 1500	1.40	0

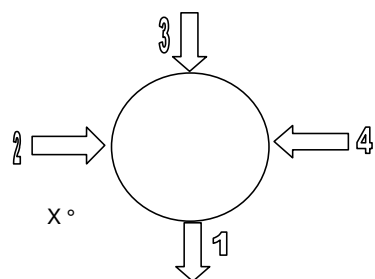
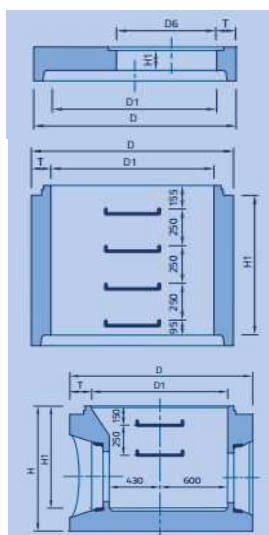
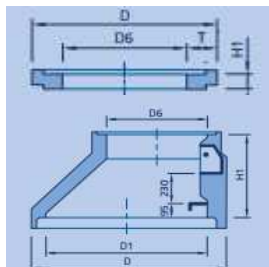
UPOZORNĚNÍ

!!! PARAMETRY ŠACHT PROVĚŘIT PŘED OBJEDNÁNÍM DÍLCŮ !!!!

AKCE:
NÁZEV STOKY
ŠACHTA:

Předslav - odkanalizování a čištění odpadních vod
stoka "B"
ŠB-2 včetně příslušných těsnění

Kóta dna potrubí: 402.92
Kóta poklopu: 405.20
Kóta terénu: 405.20
Výška šachty: 2.28
Kontrola: 0.00



POKLOPY		ks	výška celkem
litino-betonový A15 bez odvětrání	0.08		0.00
litino-betonový D400 bez odvětrání	0.16		0.00
litino-betonový D400 s odvětráním	0.16		0.00
litino-betonový D400 bez odvětráním, samonivelační	0.16	1	0.16
litino-betonový D400 s odvětráním, samonivelační	0.16		0.00

PRSTENCE			
TBW - Q 600/40/120	0.04		0.00
TBW - Q 600/60/120	0.06		0.00
TBW - Q 600/80/120	0.08		0.00
TBW - Q 600/100/120	0.10		0.00
TBW - Q 600/120/120	0.12	1	0.12
TBW - Q 600/60-100/120 šikmý	0.08		0.00

ZÁKRYTOVÁ DESKA			
TZK - Q 1000(600)/200	0.235		0.00
TZK - Q 1200(600)/200	0.235		0.00
TZK - Q 1700(600)/200	0.235		0.00

KONUS			
TBR - Q 1000/600/120 SPK	0.65	1	0.65

SKRUŽE			
TBS - Q 250/1000/120 SP	0.25	1	0.25
TBS - Q 500/1000/120 SP	0.50	1	0.50
TBS - Q 1000/1000/120 SP	1.00		0.00

PŘECHODOVÉ DESKY			
TZK - Q 1200(1000)/250	0.25		0.00
TZK - Q 1500(1000)/250	0.25		0.00

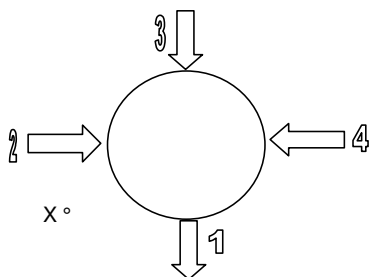
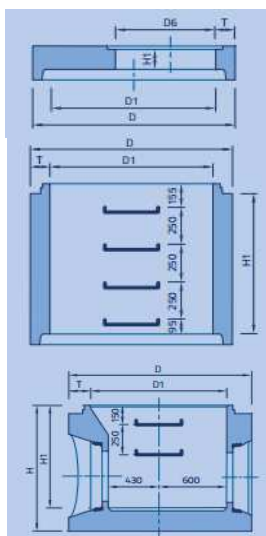
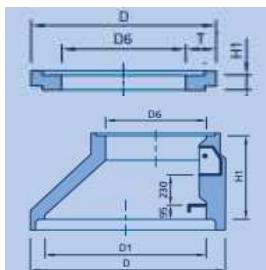
DNA			
TBZ - Q 1000/600	0.60	1	0.60
TBZ - Q 1000/700	0.70		0.00
TBZ - Q 1000/800	0.80		0.00
TBZ - Q 1000/1000	1.00		0.00
TBZ - Q 1200/1200	1.20		0.00
TBZ - Q 600x900 - 1500	1.40		0.00

	dh (mm)	DN	Úhel (od odtoku)	Poznámka
1.	PP-UR2	250		
2.	PP-UR2	23	183	
3.				
4.				

AKCE:
NÁZEV STOKY
ŠACHTA:

Předslav - odkanalizování a čištění odpadních vod
stoka "B"
ŠB-4 včetně příslušných těsnění

Kóta dna potrubí: 406.57
Kóta poklopu: 408.82
Kóta terénu: 408.82
Výška šachty: 2.25
Kontrola: 0.00



POKLOPY		ks	výška celkem
litino-betonový A15 bez odvětrání	0.08		0.00
litino-betonový D400 bez odvětrání	0.16		0.00
litino-betonový D400 s odvětráním	0.16		0.00
litino-betonový D400 bez odvětráním, samonivelační	0.16		0.00
litino-betonový D400 s odvětráním, samonivelační	0.16	1	0.16

PRSTENCE			
TBW - Q 600/40/120	0.04		0.00
TBW - Q 600/60/120	0.06		0.00
TBW - Q 600/80/120	0.08		0.00
TBW - Q 600/100/120	0.10		0.00
TBW - Q 600/120/120	0.12		0.00
TBW - Q 600/60-100/120 šikmý	0.08		0.00

ZÁKRYTOVÁ DESKA			
TZK - Q 1000(600)/200	0.235		0.00
TZK - Q 1200(600)/200	0.235		0.00
TZK - Q 1700(600)/200	0.235		0.00

KONUS			
TBR - Q 1000/600/120 SPK	0.65	1	0.65

SKRUŽE			
TBS - Q 250/1000/120 SP	0.25		0.00
TBS - Q 500/1000/120 SP	0.50		0.00
TBS - Q 1000/1000/120 SP	1.00	1	1.00

PŘECHODOVÉ DESKY			
TZK - Q 1200(1000)/250	0.25		0.00
TZK - Q 1500(1000)/250	0.25		0.00

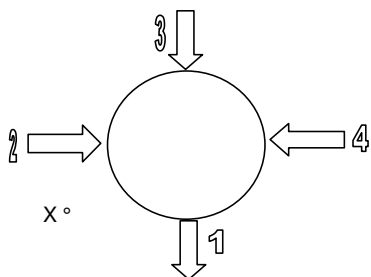
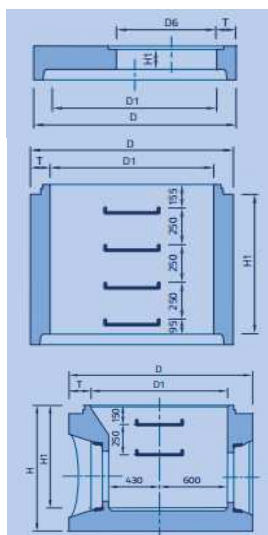
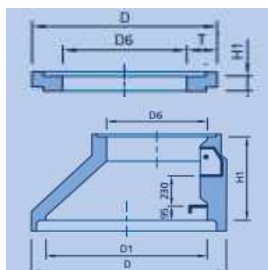
DNA			
TBZ - Q 1000/600	0.60	1	0.60
TBZ - Q 1000/700	0.70		0.00
TBZ - Q 1000/800	0.80		0.00
TBZ - Q 1000/1000	1.00		0.00
TBZ - Q 1200/1200	1.20		0.00
TBZ - Q 600x900 - 1500	1.40		0.00

		dh (mm)	DN	Úhel (od odtoku)	Poznámka
1.	PP-UR2		250		
2.	PP-UR2	23	250	149	
3.	PP-UR2		250	222	stoka B1
4.					

AKCE:
NÁZEV STOKY
ŠACHTA:

Předslav - odkanalizování a čištění odpadních vod
stoka "B"
ŠB-5 včetně příslušných těsnění

Kóta dna potrubí: 407.61
Kóta poklopu: 409.87
Kóta terénu: 409.87
Výška šachty: 2.26
Kontrola: 0.00



POKLOPY		ks	výška celkem
litino-betonový A15 bez odvětrání	0.08		0.00
litino-betonový D400 bez odvětrání	0.16		0.00
litino-betonový D400 s odvětráním	0.16		0.00
litino-betonový D400 bez odvětráním, samonivelační	0.16	1	0.16
litino-betonový D400 s odvětráním, samonivelační	0.16		0.00

PRSTENCE			
TBW - Q 600/40/120	0.04		0.00
TBW - Q 600/60/120	0.06		0.00
TBW - Q 600/80/120	0.08		0.00
TBW - Q 600/100/120	0.10	1	0.10
TBW - Q 600/120/120	0.12		0.00
TBW - Q 600/60-100/120 šikmý	0.08		0.00

ZÁKRYTOVÁ DESKA			
TZK - Q 1000(600)/200	0.235		0.00
TZK - Q 1200(600)/200	0.235		0.00
TZK - Q 1700(600)/200	0.235		0.00

KONUS			
TBR - Q 1000/600/120 SPK	0.65	1	0.65

SKRUŽE			
TBS - Q 250/1000/120 SP	0.25	1	0.25
TBS - Q 500/1000/120 SP	0.50	1	0.50
TBS - Q 1000/1000/120 SP	1.00		0.00

PŘECHODOVÉ DESKY			
TZK - Q 1200(1000)/250	0.25		0.00
TZK - Q 1500(1000)/250	0.25		0.00

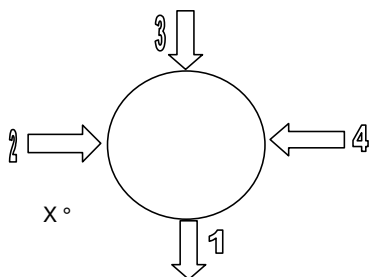
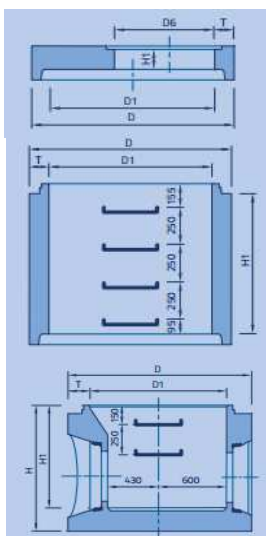
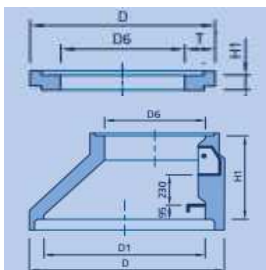
DNA			
TBZ - Q 1000/600	0.60	1	0.60
TBZ - Q 1000/700	0.70		0.00
TBZ - Q 1000/800	0.80		0.00
TBZ - Q 1000/1000	1.00		0.00
TBZ - Q 1200/1200	1.20		0.00
TBZ - Q 600x900 - 1500	1.40		0.00

	dh (mm)	DN	Úhel (od odtoku)	Poznámka
1.	PP-UR2	250		
2.	PP-UR2	23	176	
3.				
4.				

AKCE:
NÁZEV STOKY
ŠACHTA:

Předslav - odkanalizování a čištění odpadních vod
stoka "B"
ŠB-6 včetně příslušných těsnění

Kóta dna potrubí: 408.71
Kóta poklopu: 411.16
Kóta terénu: 411.16
Výška šachty: 2.45
Kontrola: 0.00



POKLOPY		ks	výška celkem
litino-betonový A15 bez odvětrání	0.08		0.00
litino-betonový D400 bez odvětrání	0.16		0.00
litino-betonový D400 s odvětráním	0.16		0.00
litino-betonový D400 bez odvětráním, samonivelační	0.16		0.00
litino-betonový D400 s odvětráním, samonivelační	0.16	1	0.16

PRSTENCE			
TBW - Q 600/40/120	0.04		0.00
TBW - Q 600/60/120	0.06		0.00
TBW - Q 600/80/120	0.08		0.00
TBW - Q 600/100/120	0.10	2	0.20
TBW - Q 600/120/120	0.12		0.00
TBW - Q 600/60-100/120 šikmý	0.08		0.00

ZÁKRYTOVÁ DESKA			
TZK - Q 1000(600)/200	0.235		0.00
TZK - Q 1200(600)/200	0.235		0.00
TZK - Q 1700(600)/200	0.235		0.00

KONUS			
TBR - Q 1000/600/120 SPK	0.65	1	0.65

SKRUŽE			
TBS - Q 250/1000/120 SP	0.25		0.00
TBS - Q 500/1000/120 SP	0.50		0.00
TBS - Q 1000/1000/120 SP	1.00	1	1.00

PŘECHODOVÉ DESKY			
TZK - Q 1200(1000)/250	0.25		0.00
TZK - Q 1500(1000)/250	0.25		0.00

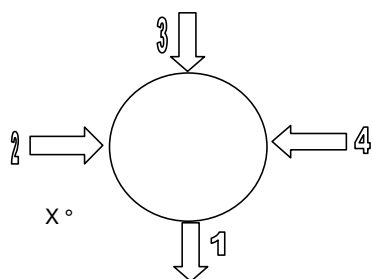
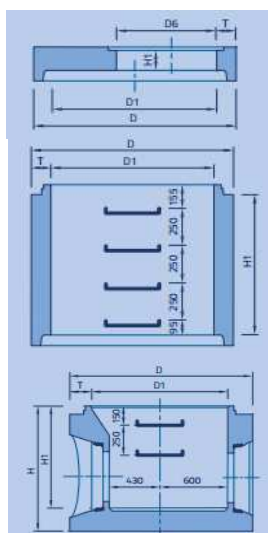
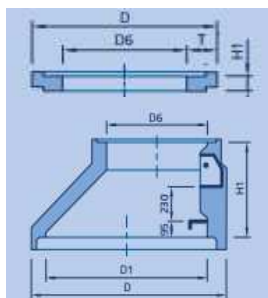
DNA			
TBZ - Q 1000/600	0.60	1	0.60
TBZ - Q 1000/700	0.70		0.00
TBZ - Q 1000/800	0.80		0.00
TBZ - Q 1000/1000	1.00		0.00
TBZ - Q 1200/1200	1.20		0.00
TBZ - Q 600x900 - 1500	1.40		0.00

		dh (mm)	DN	Úhel (od odtoku)	Poznámka
1.	PP-UR2		250		
2.	PP-UR2	23	250	155	
3.	PP-UR2		250	251	stoka B2
4.					

AKCE:
NÁZEV STOKY
ŠACHTA:

Předslav - odkanalizování a čištění odpadních vod
stoka "B"
ŠB-7 včetně příslušných těsnění

Kóta dna potrubí: 410.60
Kóta poklopu: 412.70
Kóta terénu: 412.70
Výška šachty: 2.1
Kontrola: -0.01



POKLOPY		ks	výška celkem
litino-betonový A15 bez odvětrání	0.08		0.00
litino-betonový D400 bez odvětrání	0.16		0.00
litino-betonový D400 s odvětráním	0.16		0.00
litino-betonový D400 bez odvětráním, samonivelační	0.16	1	0.16
litino-betonový D400 s odvětráním, samonivelační	0.16		0.00

PRSTENCE			
TBW - Q 600/40/120	0.04		0.00
TBW - Q 600/60/120	0.06	1	0.06
TBW - Q 600/80/120	0.08		0.00
TBW - Q 600/100/120	0.10		0.00
TBW - Q 600/120/120	0.12	1	0.12
TBW - Q 600/60-100/120 šikmý	0.08		0.00

ZÁKRYTOVÁ DESKA			
TZK - Q 1000(600)/200	0.235		0.00
TZK - Q 1200(600)/200	0.235		0.00
TZK - Q 1700(600)/200	0.235		0.00

KONUS			
TBR - Q 1000/600/120 SPK	0.65	1	0.65

SKRUŽE			
TBS - Q 250/1000/120 SP	0.25		0.00
TBS - Q 500/1000/120 SP	0.50	1	0.50
TBS - Q 1000/1000/120 SP	1.00		0.00

PŘECHODOVÉ DESKY			
TZK - Q 1200(1000)/250	0.25		0.00
TZK - Q 1500(1000)/250	0.25		0.00

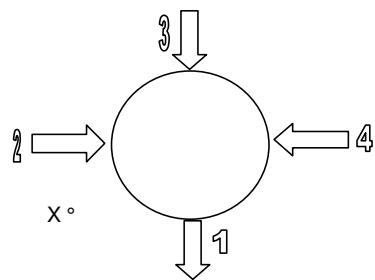
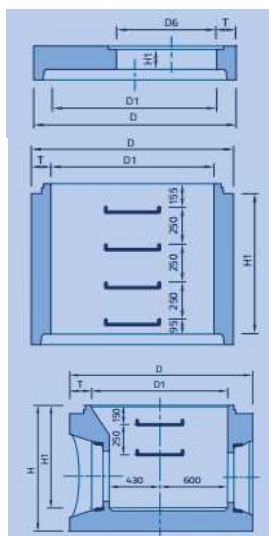
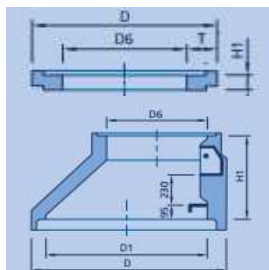
DNA			
TBZ - Q 1000/600	0.60	1	0.60
TBZ - Q 1000/700	0.70		0.00
TBZ - Q 1000/800	0.80		0.00
TBZ - Q 1000/1000	1.00		0.00
TBZ - Q 1200/1200	1.20		0.00
TBZ - Q 600x900 - 1500	1.40		0.00

		dh (mm)	DN	Úhel (od odtoku)	Poznámka
1.	PP-UR2		250		
2.	PP-UR2	23	250	181	
3.					
4.					

AKCE:
NÁZEV STOKY
ŠACHTA:

Předslav - odkanalizování a čištění odpadních vod
stoka "B"
ŠB-8 včetně příslušných těsnění

Kóta dna potrubí: 411.42
Kóta poklopu: 413.70
Kóta terénu: 413.70
Výška šachty: 2.28
Kontrola: 0.00



POKLOPY		ks	výška celkem
litino-betonový A15 bez odvětrání	0.08		0.00
litino-betonový D400 bez odvětrání	0.16		0.00
litino-betonový D400 s odvětráním	0.16		0.00
litino-betonový D400 bez odvětráním, samonivelační	0.16	1	0.16
litino-betonový D400 s odvětráním, samonivelační	0.16		0.00

PRSTENCE			
TBW - Q 600/40/120	0.04		0.00
TBW - Q 600/60/120	0.06		0.00
TBW - Q 600/80/120	0.08		0.00
TBW - Q 600/100/120	0.10		0.00
TBW - Q 600/120/120	0.12	1	0.12
TBW - Q 600/60-100/120 šikmý	0.08		0.00

ZÁKRYTOVÁ DESKA			
TZK - Q 1000(600)/200	0.235		0.00
TZK - Q 1200(600)/200	0.235		0.00
TZK - Q 1700(600)/200	0.235		0.00

KONUS			
TBR - Q 1000/600/120 SPK	0.65	1	0.65

SKRUŽE			
TBS - Q 250/1000/120 SP	0.25	1	0.25
TBS - Q 500/1000/120 SP	0.50	1	0.50
TBS - Q 1000/1000/120 SP	1.00		0.00

PŘECHODOVÉ DESKY			
TZK - Q 1200(1000)/250	0.25		0.00
TZK - Q 1500(1000)/250	0.25		0.00

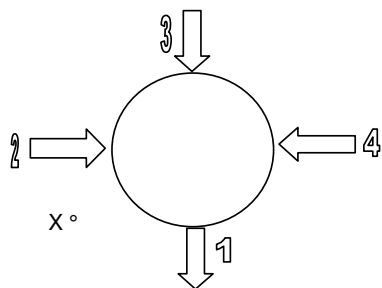
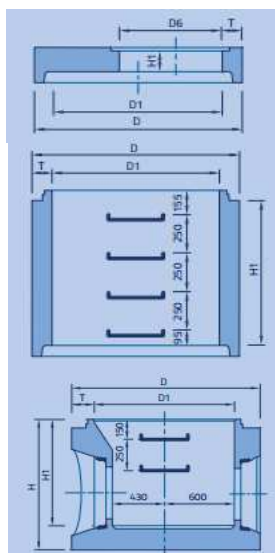
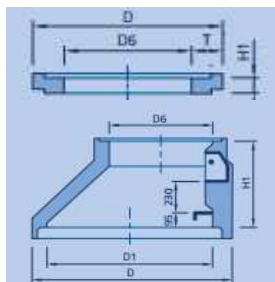
DNA			
TBZ - Q 1000/600	0.60	1	0.60
TBZ - Q 1000/700	0.70		0.00
TBZ - Q 1000/800	0.80		0.00
TBZ - Q 1000/1000	1.00		0.00
TBZ - Q 1200/1200	1.20		0.00
TBZ - Q 600x900 - 1500	1.40		0.00

		dh (mm)	DN	Úhel (od odtoku)	Poznámka
1.	PP-UR2		250		
2.	PP-UR2	23	250	180	
3.	PP-UR2		250	250	stoka B3
4.					

AKCE:
NÁZEV STOKY
ŠACHTA:

Předslav - odkanalizování a čištění odpadních vod
stoka "B"
ŠB-9 včetně příslušných těsnění

Kóta dna potrubí: 412.65
Kóta poklopu: 415.15
Kóta terénu: 415.15
Výška šachty: 2.5
Kontrola: -0.01



POKLOPY		ks	výška celkem
litino-betonový A15 bez odvětrání	0.08		0.00
litino-betonový D400 bez odvětrání	0.16		0.00
litino-betonový D400 s odvětráním	0.16		0.00
litino-betonový D400 bez odvětráním, samonivelační	0.16	1	0.16
litino-betonový D400 s odvětráním, samonivelační	0.16		0.00

PRSTENCE			
TBW - Q 600/40/120	0.04		0.00
TBW - Q 600/60/120	0.06		0.00
TBW - Q 600/80/120	0.08	1	0.08
TBW - Q 600/100/120	0.10		0.00
TBW - Q 600/120/120	0.12		0.00
TBW - Q 600/60-100/120 šikmý	0.08		0.00

ZÁKRYTOVÁ DESKA			
TZK - Q 1000(600)/200	0.235		0.00
TZK - Q 1200(600)/200	0.235		0.00
TZK - Q 1700(600)/200	0.235		0.00

KONUS			
TBR - Q 1000/600/120 SPK	0.65	1	0.65

SKRUŽE			
TBS - Q 250/1000/120 SP	0.25		0.00
TBS - Q 500/1000/120 SP	0.50		0.00
TBS - Q 1000/1000/120 SP	1.00	1	1.00

PŘECHODOVÉ DESKY			
TZK - Q 1200(1000)/250	0.25		0.00
TZK - Q 1500(1000)/250	0.25		0.00

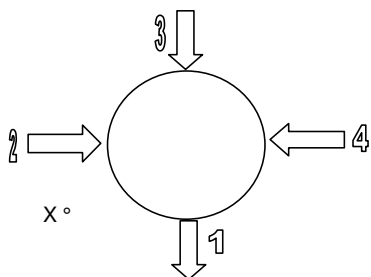
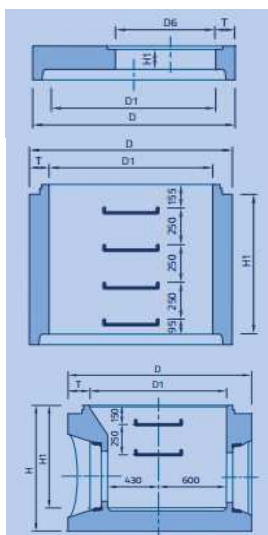
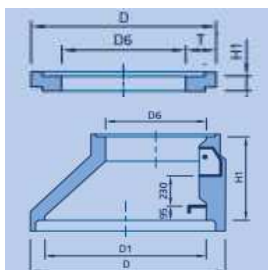
DNA			
TBZ - Q 1000/600	0.60	1	0.60
TBZ - Q 1000/700	0.70		0.00
TBZ - Q 1000/800	0.80		0.00
TBZ - Q 1000/1000	1.00		0.00
TBZ - Q 1200/1200	1.20		0.00
TBZ - Q 600x900 - 1500	1.40		0.00

		dh (mm)	DN	Úhel (od odtoku)	Poznámka
1.	PP-UR2		250		
2.	PP-UR2	68	250	193	
3.					
4.					

AKCE:
NÁZEV STOKY
ŠACHTA:

Předslav - odkanalizování a čištění odpadních vod
stoka "B"
ŠB-10 včetně příslušných těsnění

Kóta dna potrubí: 416.27
Kóta poklopu: 418.66
Kóta terénu: 418.66
Výška šachty: 2.39
Kontrola: -0.01



POKLOPY		ks	výška celkem
litino-betonový A15 bez odvětrání	0.08		0.00
litino-betonový D400 bez odvětrání	0.16		0.00
litino-betonový D400 s odvětráním	0.16		0.00
litino-betonový D400 bez odvětráním, samonivelační	0.16	1	0.16
litino-betonový D400 s odvětráním, samonivelační	0.16		0.00

PRSTENCE			
TBW - Q 600/40/120	0.04		0.00
TBW - Q 600/60/120	0.06		0.00
TBW - Q 600/80/120	0.08		0.00
TBW - Q 600/100/120	0.10	1	0.10
TBW - Q 600/120/120	0.12	1	0.12
TBW - Q 600/60-100/120 šikmý	0.08		0.00

ZÁKRYTOVÁ DESKA			
TZK - Q 1000(600)/200	0.235		0.00
TZK - Q 1200(600)/200	0.235		0.00
TZK - Q 1700(600)/200	0.235		0.00

KONUS			
TBR - Q 1000/600/120 SPK	0.65	1	0.65

SKRUŽE			
TBS - Q 250/1000/120 SP	0.25	1	0.25
TBS - Q 500/1000/120 SP	0.50	1	0.50
TBS - Q 1000/1000/120 SP	1.00		0.00

PŘECHODOVÉ DESKY			
TZK - Q 1200(1000)/250	0.25		0.00
TZK - Q 1500(1000)/250	0.25		0.00

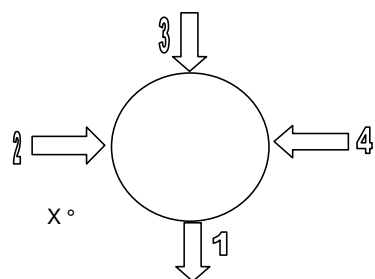
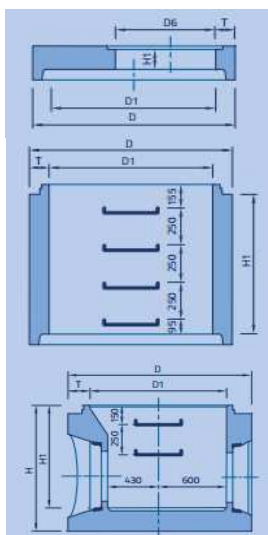
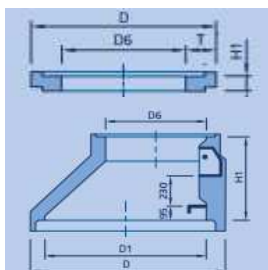
DNA			
TBZ - Q 1000/600	0.60	1	0.60
TBZ - Q 1000/700	0.70		0.00
TBZ - Q 1000/800	0.80		0.00
TBZ - Q 1000/1000	1.00		0.00
TBZ - Q 1200/1200	1.20		0.00
TBZ - Q 600x900 - 1500	1.40		0.00

		dh (mm)	DN	Úhel (od odtoku)	Poznámka
1.	PP-UR2		250		
2.	PP-UR2	32	250	179	
3.					
4.					

AKCE:
NÁZEV STOKY
ŠACHTA:

Předslav - odkanalizování a čištění odpadních vod
stoka "B"
ŠB-12 včetně příslušných těsnění

Kóta dna potrubí: 423.15
Kóta poklopu: 425.45
Kóta terénu: 425.45
Výška šachty: 2.3
Kontrola: 0.00



POKLOPY		ks	výška celkem
litino-betonový A15 bez odvětrání	0.08		0.00
litino-betonový D400 bez odvětrání	0.16		0.00
litino-betonový D400 s odvětráním	0.16		0.00
litino-betonový D400 bez odvětráním, samonivelační	0.16	1	0.16
litino-betonový D400 s odvětráním, samonivelační	0.16		0.00

PRSTENCE			
TBW - Q 600/40/120	0.04	1	0.04
TBW - Q 600/60/120	0.06		0.00
TBW - Q 600/80/120	0.08		0.00
TBW - Q 600/100/120	0.10	1	0.10
TBW - Q 600/120/120	0.12		0.00
TBW - Q 600/60-100/120 šikmý	0.08		0.00

ZÁKRYTOVÁ DESKA			
TZK - Q 1000(600)/200	0.235		0.00
TZK - Q 1200(600)/200	0.235		0.00
TZK - Q 1700(600)/200	0.235		0.00

KONUS			
TBR - Q 1000/600/120 SPK	0.65	1	0.65

SKRUŽE			
TBS - Q 250/1000/120 SP	0.25	1	0.25
TBS - Q 500/1000/120 SP	0.50	1	0.50
TBS - Q 1000/1000/120 SP	1.00		0.00

PŘECHODOVÉ DESKY			
TZK - Q 1200(1000)/250	0.25		0.00
TZK - Q 1500(1000)/250	0.25		0.00

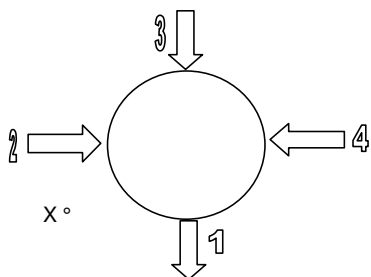
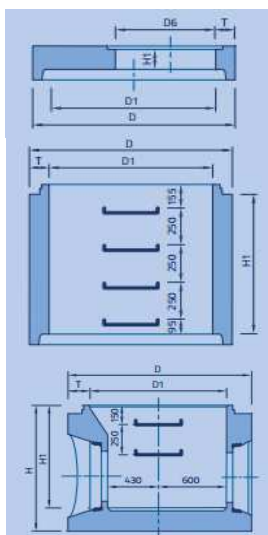
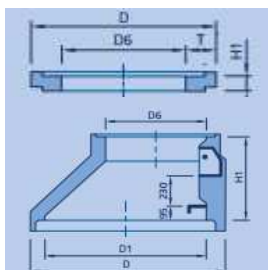
DNA			
TBZ - Q 1000/600	0.60	1	0.60
TBZ - Q 1000/700	0.70		0.00
TBZ - Q 1000/800	0.80		0.00
TBZ - Q 1000/1000	1.00		0.00
TBZ - Q 1200/1200	1.20		0.00
TBZ - Q 600x900 - 1500	1.40		0.00

	dh (mm)	DN	Úhel (od odtoku)	Poznámka
1.	PP-UR2	250		
2.	PP-UR2	32	131	
3.				
4.				

AKCE:
NÁZEV STOKY
ŠACHTA:

Předslav - odkanalizování a čištění odpadních vod
stoka "B"
ŠB-13 včetně příslušných těsnění

Kóta dna potrubí: 423.52
Kóta poklopu: 426.13
Kóta terénu: 426.12
Výška šachty: 2.605
Kontrola: 0.00



POKLOPY		ks	výška celkem
litino-betonový A15 bez odvětrání	0.08		0.00
litino-betonový D400 bez odvětrání	0.16		0.00
litino-betonový D400 s odvětráním	0.16		0.00
litino-betonový D400 bez odvětráním, samonivelační	0.16	1	0.16
litino-betonový D400 s odvětráním, samonivelační	0.16		0.00

PRSTENCE			
TBW - Q 600/40/120	0.04		0.00
TBW - Q 600/60/120	0.06		0.00
TBW - Q 600/80/120	0.08		0.00
TBW - Q 600/100/120	0.10	2	0.20
TBW - Q 600/120/120	0.12		0.00
TBW - Q 600/60-100/120 šikmý	0.08		0.00

ZÁKRYTOVÁ DESKA			
TZK - Q 1000(600)/200	0.235		0.00
TZK - Q 1200(600)/200	0.235		0.00
TZK - Q 1700(600)/200	0.235		0.00

KONUS			
TBR - Q 1000/600/120 SPK	0.65	1	0.65

SKRUŽE			
TBS - Q 250/1000/120 SP	0.25		0.00
TBS - Q 500/1000/120 SP	0.50		0.00
TBS - Q 1000/1000/120 SP	1.00	1	1.00

PŘECHODOVÉ DESKY			
TZK - Q 1200(1000)/250	0.25		0.00
TZK - Q 1500(1000)/250	0.25		0.00

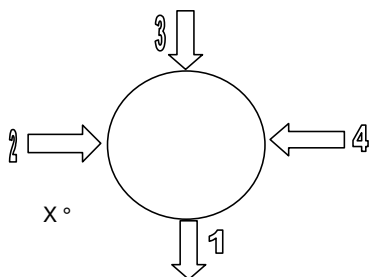
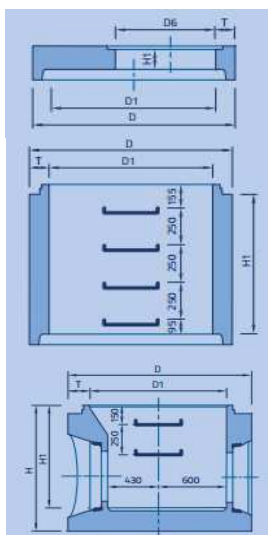
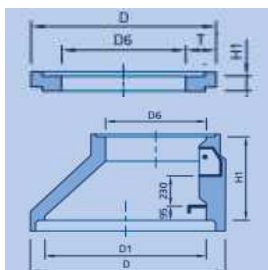
DNA			
TBZ - Q 1000/600	0.60	1	0.60
TBZ - Q 1000/700	0.70		0.00
TBZ - Q 1000/800	0.80		0.00
TBZ - Q 1000/1000	1.00		0.00
TBZ - Q 1200/1200	1.20		0.00
TBZ - Q 600x900 - 1500	1.40		0.00

	dh (mm)	DN	Úhel (od odtoku)	Poznámka
1.	PP-UR2	250		
2.	PP-UR2	32	229	
3.				
4.				

AKCE:
NÁZEV STOKY
ŠACHTA:

Předslav - odkanalizování a čištění odpadních vod
stoka "B"
ŠB-14 včetně příslušných těsnění

Kóta dna potrubí: 424.32
Kóta poklopu: 426.96
Kóta terénu: 426.96
Výška šachty: 2.64
Kontrola: -0.01



POKLOPY		ks	výška celkem
litino-betonový A15 bez odvětrání	0.08		0.00
litino-betonový D400 bez odvětrání	0.16		0.00
litino-betonový D400 s odvětráním	0.16		0.00
litino-betonový D400 bez odvětráním, samonivelační	0.16	1	0.16
litino-betonový D400 s odvětráním, samonivelační	0.16		0.00

PRSTENCE			
TBW - Q 600/40/120	0.04		0.00
TBW - Q 600/60/120	0.06		0.00
TBW - Q 600/80/120	0.08		0.00
TBW - Q 600/100/120	0.10	1	0.10
TBW - Q 600/120/120	0.12	1	0.12
TBW - Q 600/60-100/120 šikmý	0.08		0.00

ZÁKRYTOVÁ DESKA			
TZK - Q 1000(600)/200	0.235		0.00
TZK - Q 1200(600)/200	0.235		0.00
TZK - Q 1700(600)/200	0.235		0.00

KONUS			
TBR - Q 1000/600/120 SPK	0.65	1	0.65

SKRUŽE			
TBS - Q 250/1000/120 SP	0.25		0.00
TBS - Q 500/1000/120 SP	0.50		0.00
TBS - Q 1000/1000/120 SP	1.00	1	1.00

PŘECHODOVÉ DESKY			
TZK - Q 1200(1000)/250	0.25		0.00
TZK - Q 1500(1000)/250	0.25		0.00

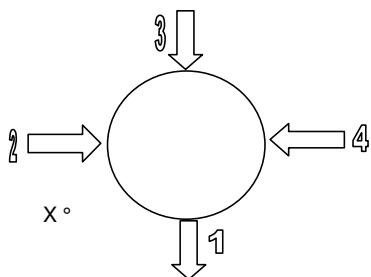
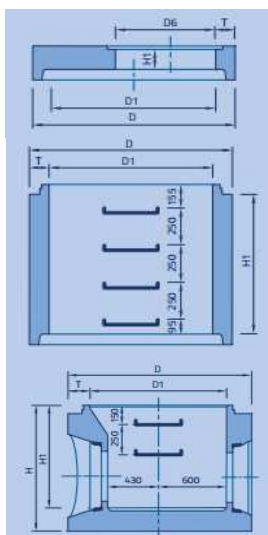
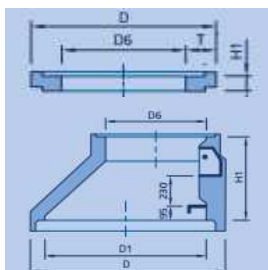
DNA			
TBZ - Q 1000/600	0.60	1	0.60
TBZ - Q 1000/700	0.70		0.00
TBZ - Q 1000/800	0.80		0.00
TBZ - Q 1000/1000	1.00		0.00
TBZ - Q 1200/1200	1.20		0.00
TBZ - Q 600x900 - 1500	1.40		0.00

	dh (mm)	DN	Úhel (od odtoku)	Poznámka
1.	PP-UR2	250		
2.	PP-UR2	32	180	
3.				
4.				

AKCE:
NÁZEV STOKY
ŠACHTA:

Předslav - odkanalizování a čištění odpadních vod
stoka "B"
ŠB-15 včetně příslušných těsnění

Kóta dna potrubí: 424.60
Kóta poklopu: 426.75
Kóta terénu: 426.75
Výška šachty: 2.15
Kontrola: -0.01



POKLOPY		ks	výška celkem
litino-betonový A15 bez odvětrání	0.08		0.00
litino-betonový D400 bez odvětrání	0.16		0.00
litino-betonový D400 s odvětráním	0.16		0.00
litino-betonový D400 bez odvětráním, samonivelační	0.16		0.00
litino-betonový D400 s odvětráním, samonivelační	0.16	1	0.16

PRSTENCE			
TBW - Q 600/40/120	0.04	1	0.04
TBW - Q 600/60/120	0.06		0.00
TBW - Q 600/80/120	0.08		0.00
TBW - Q 600/100/120	0.10	1	0.10
TBW - Q 600/120/120	0.12		0.00
TBW - Q 600/60-100/120 šikmý	0.08		0.00

ZÁKRYTOVÁ DESKA			
TZK - Q 1000(600)/200	0.235		0.00
TZK - Q 1200(600)/200	0.235		0.00
TZK - Q 1700(600)/200	0.235		0.00

KONUS			
TBR - Q 1000/600/120 SPK	0.65	1	0.65

SKRUŽE			
TBS - Q 250/1000/120 SP	0.25	1	0.25
TBS - Q 500/1000/120 SP	0.50	1	0.50
TBS - Q 1000/1000/120 SP	1.00		0.00

PŘECHODOVÉ DESKY			
TZK - Q 1200(1000)/250	0.25		0.00
TZK - Q 1500(1000)/250	0.25		0.00

DNA			
TBZ - Q 1000/600	0.60	1	0.60
TBZ - Q 1000/700	0.70		0.00
TBZ - Q 1000/800	0.80		0.00
TBZ - Q 1000/1000	1.00		0.00
TBZ - Q 1200/1200	1.20		0.00
TBZ - Q 600x900 - 1500	1.40		0.00

		dh (mm)	DN	Úhel (od odtoku)	Poznámka
1.	PP-UR2		250		
2.	PVC-KG	50	150	102	přípojka pro č.p.2
3.					
4.					