

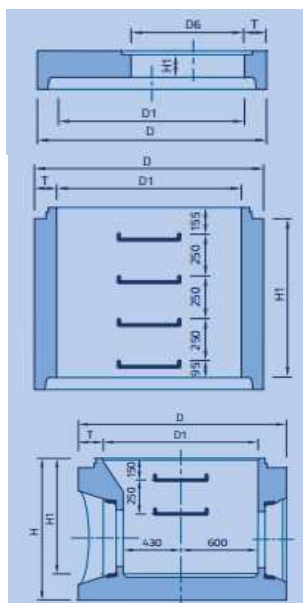
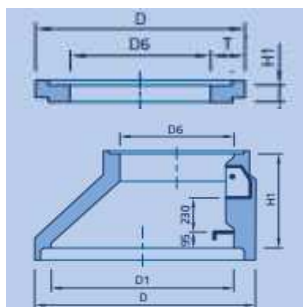
CELKOVÝ SOUČET ŠACHTOVÝCH DÍLCŮ

AKCE:

Předslav - odkanalizování a čištění odpadních vod

NÁZEV STOKY:

stoka "A"



<i>prvek</i>	<i>výška</i>	<i>ks</i>
POKLOPY		
litino-betonový A15 bez odvětrání	0.08	0
litino-betonový D400 bez odvětrání	0.16	11
litino-betonový D400 s odvětráním	0.16	3
litino-betonový D400 bez odvětráním, samonivelační	0.16	2
litino-betonový D400 s odvětráním, samonivelační	0.16	3
PRSTENCE		
TBW - Q 600/40/120	0.04	4
TBW - Q 600/60/120	0.06	3
TBW - Q 600/80/120	0.08	4
TBW - Q 600/100/120	0.10	13
TBW - Q 600/120/120	0.12	8
TBW - Q 600/60-100/120 šikmý	0.08	0
ZÁKRYTOVÁ DESKA		
TZK - Q 1000(600)/200	0.235	0
TZK - Q 1200(600)/200	0.235	0
TZK - Q 1700(600)/200	0.235	0
KONUS		
TBR - Q 1000/600/120 SPK	0.65	19
SKRUŽE		
TBS - Q 250/1000/120 SP	0.25	14
TBS - Q 500/1000/120 SP	0.50	13
TBS - Q 1000/1000/120 SP	1.00	7
PŘECHODOVÉ DESKY		
TZK - Q 1200(1000)/250	0.25	0
TZK - Q 1500(1000)/250	0.25	0
DNA		
TBZ - Q 1000/500	0.60	19
TBZ - Q 1000/700	0.70	0
TBZ - Q 1000/800	0.80	0
TBZ - Q 1000/1000	1.00	0
TBZ - Q 1200/1200	1.20	0
TBZ - Q 600x900 - 1500	1.40	0

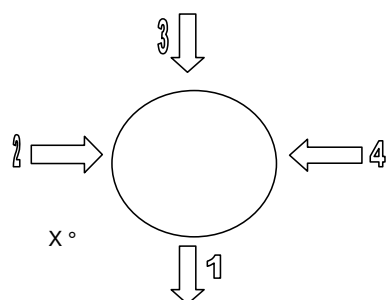
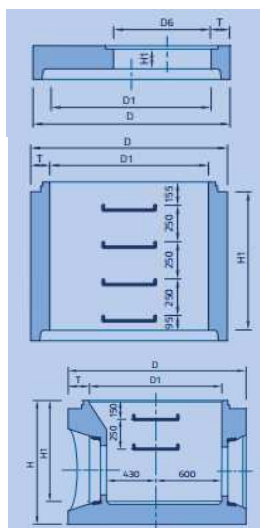
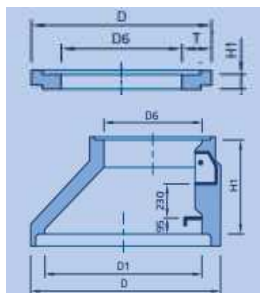
UPOZORNĚNÍ

!!! PARAMETRY ŠACHT PROVĚŘIT PŘED OBJEDNÁNÍM DÍLCŮ !!!!

AKCE:
NÁZEV STOKY
ŠACHTA:

Předslav - odkanalizování a čištění odpadních vod
stoka "A"
ŠA-1 včetně příslušných těsnění

Kóta dna potrubí: 400.41
Kóta poklopu: 402.79
Kóta terénu: 402.82
Výška šachty: 2.38
Kontrola: 0.00



		ks	výška celkem
POKLOPY			
litino-betonový A15 bez odvětrání	0.08		0.00
litino-betonový D400 bez odvětrání	0.16	1	0.16
litino-betonový D400 s odvětráním	0.16		0.00
litino-betonový D400 bez odvětráním, samonivelační	0.16		0.00
litino-betonový D400 s odvětráním, samonivelační	0.16		0.00

PRSTENCE			
TBW - Q 600/40/120	0.04		0.00
TBW - Q 600/60/120	0.06		0.00
TBW - Q 600/80/120	0.08		0.00
TBW - Q 600/100/120	0.10	1	0.10
TBW - Q 600/120/120	0.12	1	0.12
TBW - Q 600/60-100/120 šikmý	0.08		0.00

ZÁKRYTOVÁ DESKA			
TZK - Q 1000(600)/200	0.235		0.00
TZK - Q 1200(600)/200	0.235		0.00
TZK - Q 1700(600)/200	0.235		0.00

KONUS			
TBR - Q 1000/600/120 SPK	0.65	1	0.65

SKRUŽE			
TBS - Q 250/1000/120 SP	0.25	1	0.25
TBS - Q 500/1000/120 SP	0.50	1	0.50
TBS - Q 1000/1000/120 SP	1.00		0.00

PŘECHODOVÉ DESKY			
TZK - Q 1200(1000)/250	0.25		0.00
TZK - Q 1500(1000)/250	0.25		0.00

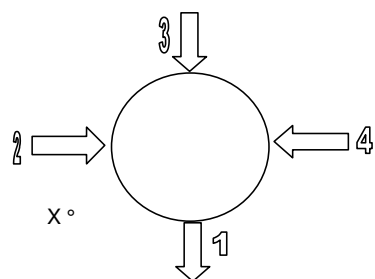
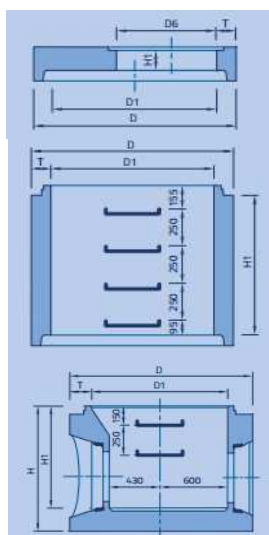
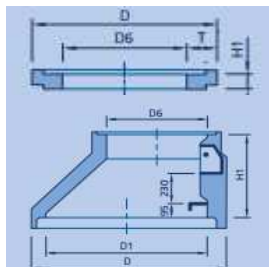
DNA			
TBZ - Q 1000/600	0.60	1	0.60
TBZ - Q 1000/700	0.70		0.00
TBZ - Q 1000/800	0.80		0.00
TBZ - Q 1000/1000	1.00		0.00
TBZ - Q 1200/1200	1.20		0.00
TBZ - Q 600x900 - 1500	1.40		0.00

		dh (mm)	DN	Úhel (od odtoku)	Poznámka
1.	PP-UR 2		300		
2.	PP-UR 2	10	300	223	
3.					
4.					

AKCE:
NÁZEV STOKY
ŠACHTA:

Předslav - odkanalizování a čištění odpadních vod
stoka "A"
ŠA-2 včetně příslušných těsnění

Kóta dna potrubí: 400.55
Kóta poklopu: 402.82
Kóta terénu: 402.82
Výška šachty: 2.27
Kontrola: -0.01



POKLOPY		ks	výška celkem
litino-betonový A15 bez odvětrání	0.08		0.00
litino-betonový D400 bez odvětrání	0.16		0.00
litino-betonový D400 s odvětráním	0.16		0.00
litino-betonový D400 bez odvětráním, samonivelační	0.16		0.00
litino-betonový D400 s odvětráním, samonivelační	0.16	1	0.16

PRSTENCE			
TBW - Q 600/40/120	0.04	1	0.04
TBW - Q 600/60/120	0.06		0.00
TBW - Q 600/80/120	0.08		0.00
TBW - Q 600/100/120	0.10	1	0.10
TBW - Q 600/120/120	0.12	1	0.12
TBW - Q 600/60-100/120 šikmý	0.08		0.00

ZÁKRYTOVÁ DESKA			
TZK - Q 1000(600)/200	0.235		0.00
TZK - Q 1200(600)/200	0.235		0.00
TZK - Q 1700(600)/200	0.235		0.00

KONUS			
TBR - Q 1000/600/120 SPK	0.65	1	0.65

SKRUŽE			
TBS - Q 250/1000/120 SP	0.25	1	0.25
TBS - Q 500/1000/120 SP	0.50	1	0.50
TBS - Q 1000/1000/120 SP	1.00		0.00

PŘECHODOVÉ DESKY			
TZK - Q 1200(1000)/250	0.25		0.00
TZK - Q 1500(1000)/250	0.25		0.00

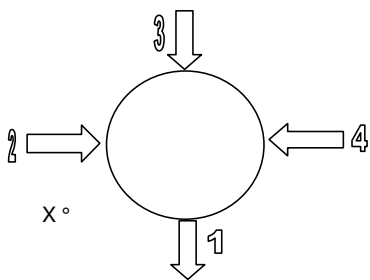
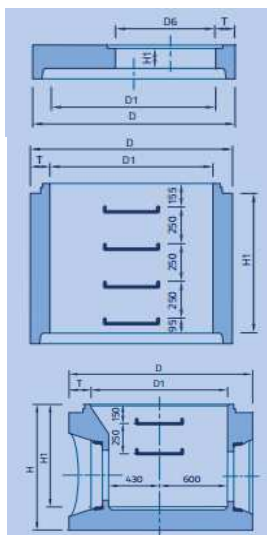
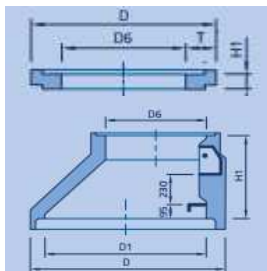
DNA			
TBZ - Q 1000/600	0.60	1	0.60
TBZ - Q 1000/700	0.70		0.00
TBZ - Q 1000/800	0.80		0.00
TBZ - Q 1000/1000	1.00		0.00
TBZ - Q 1200/1200	1.20		0.00
TBZ - Q 600x900 - 1500	1.40		0.00

		dh (mm)	DN	Úhel (od odtoku)	Poznámka
1.	PP-UR2		300		
2.	PP-UR2	10	300	240	
3.					
4.					

AKCE:
NÁZEV STOKY
ŠACHTA:

**Předslav - odkanalizování a čištění odpadních vod
stoka "A"
ŠA-3 včetně příslušných těsnění**

Kóta dna potrubí: 400.85
Kóta poklopu: 403.10
Kóta terénu: 403.10
Výška šachty: 2.25
Kontrola: -0.01



POKLOPY		ks	výška celkem
litino-betonový A15 bez odvětrání	0.08		0.00
litino-betonový D400 bez odvětrání	0.16		0.00
litino-betonový D400 s odvětráním	0.16		0.00
litino-betonový D400 bez odvětráním, samonivelační	0.16	1	0.16
litino-betonový D400 s odvětráním, samonivelační	0.16		0.00

PRSTENCE			
TBW - Q 600/40/120	0.04		0.00
TBW - Q 600/60/120	0.06		0.00
TBW - Q 600/80/120	0.08	1	0.08
TBW - Q 600/100/120	0.10		0.00
TBW - Q 600/120/120	0.12		0.00
TBW - Q 600/60-100/120 šikmý	0.08		0.00

ZÁKRYTOVÁ DESKA			
TZK - Q 1000(600)/200	0.235		0.00
TZK - Q 1200(600)/200	0.235		0.00
TZK - Q 1700(600)/200	0.235		0.00

KONUS			
TBR - Q 1000/600/120 SPK	0.65	1	0.65

SKRUŽE			
TBS - Q 250/1000/120 SP	0.25	1	0.25
TBS - Q 500/1000/120 SP	0.50	1	0.50
TBS - Q 1000/1000/120 SP	1.00		0.00

PŘECHODOVÉ DESKY			
TZK - Q 1200(1000)/250	0.25		0.00
TZK - Q 1500(1000)/250	0.25		0.00

DNA			
TBZ - Q 1000/600	0.60	1	0.60
TBZ - Q 1000/700	0.70		0.00
TBZ - Q 1000/800	0.80		0.00
TBZ - Q 1000/1000	1.00		0.00
TBZ - Q 1200/1200	1.20		0.00
TBZ - Q 600x900 - 1500	1.40		0.00

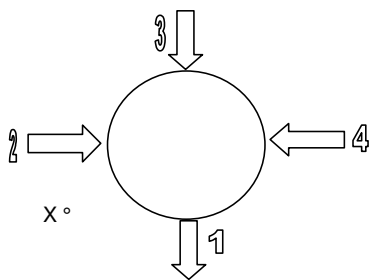
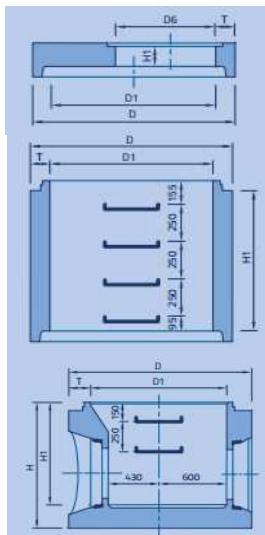
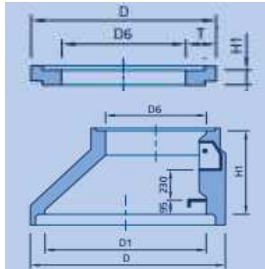
		dh (mm)	DN	Úhel (od odtoku)	Poznámka
1.	PP-UR2		300		
2.	PP-UR2	10	300	180	
3.					
4.					

AKCE:
NÁZEV STOKY
ŠACHTA:

Předslav - odkanalizování a čištění odpadních vod
stoka "A"
ŠA-4 včetně příslušných těsnění

Kóta dna potrubí:
Kóta poklopu:
Kóta terénu:
Výška šachty:
Kontrola:

400.96
403.31
403.31
2.35
-0.01



POKLOPY

		ks	výška celkem
litino-betonový A15 bez odvětrání	0.08		0.00
litino-betonový D400 bez odvětrání	0.16		0.00
litino-betonový D400 s odvětráním	0.16		0.00
litino-betonový D400 bez odvětráním, samonivelační	0.16	1	0.16
litino-betonový D400 s odvětráním, samonivelační	0.16		0.00

PRSTENCE

TBW - Q 600/40/120	0.04		0.00
TBW - Q 600/60/120	0.06	1	0.06
TBW - Q 600/80/120	0.08		0.00
TBW - Q 600/100/120	0.10		0.00
TBW - Q 600/120/120	0.12	1	0.12
TBW - Q 600/60-100/120 šikmý	0.08		0.00

ZÁKRYTOVÁ DESKA

TZK - Q 1000(600)/200	0.235		0.00
TZK - Q 1200(600)/200	0.235		0.00
TZK - Q 1700(600)/200	0.235		0.00

KONUS

TBR - Q 1000/600/120 SPK	0.65	1	0.65
--------------------------	------	---	------

SKRUŽE

TBS - Q 250/1000/120 SP	0.25	1	0.25
TBS - Q 500/1000/120 SP	0.50	1	0.50
TBS - Q 1000/1000/120 SP	1.00		0.00

PŘECHODOVÉ DESKY

TZK - Q 1200(1000)/250	0.25		0.00
TZK - Q 1500(1000)/250	0.25		0.00

DNA

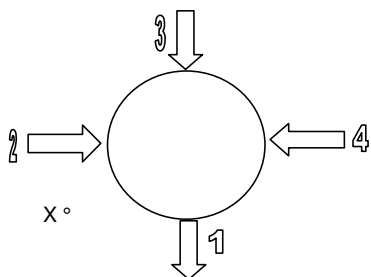
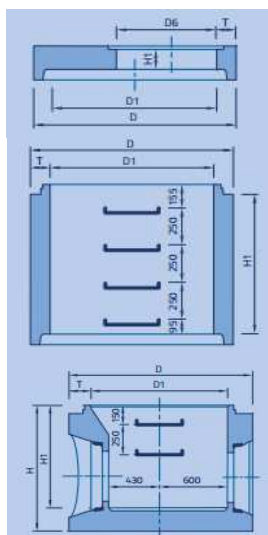
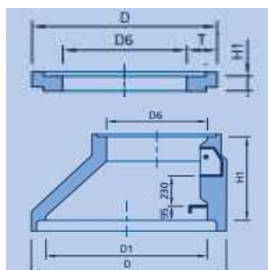
TBZ - Q 1000/600	0.60	1	0.60
TBZ - Q 1000/700	0.70		0.00
TBZ - Q 1000/800	0.80		0.00
TBZ - Q 1000/1000	1.00		0.00
TBZ - Q 1200/1200	1.20		0.00
TBZ - Q 600x900 - 1500	1.40		0.00

		dh (mm)	DN	Úhel (od odtoku)	Poznámka
1.	PP-UR2		300		
2.	PP-UR2	10	300	197	
3.					
4.					

AKCE:
NÁZEV STOKY
ŠACHTA:

Předslav - odkanalizování a čištění odpadních vod
stoka "A"
ŠA-5 včetně příslušných těsnění

Kóta dna potrubí: 401.28
Kóta poklopu: 403.51
Kóta terénu: 403.51
Výška šachty: 2.23
Kontrola: -0.01



POKLOPY		ks	výška celkem
litino-betonový A15 bez odvětrání	0.08		0.00
litino-betonový D400 bez odvětrání	0.16		0.00
litino-betonový D400 s odvětráním	0.16		0.00
litino-betonový D400 bez odvětráním, samonivelační	0.16		0.00
litino-betonový D400 s odvětráním, samonivelační	0.16	1	0.16

PRSTENCE			
TBW - Q 600/40/120	0.04		0.00
TBW - Q 600/60/120	0.06		0.00
TBW - Q 600/80/120	0.08		0.00
TBW - Q 600/100/120	0.10	1	0.10
TBW - Q 600/120/120	0.12	1	0.12
TBW - Q 600/60-100/120 šikmý	0.08		0.00

ZÁKRYTOVÁ DESKA			
TZK - Q 1000(600)/200	0.235		0.00
TZK - Q 1200(600)/200	0.235		0.00
TZK - Q 1700(600)/200	0.235		0.00

KONUS			
TBR - Q 1000/600/120 SPK	0.65	1	0.65

SKRUŽE			
TBS - Q 250/1000/120 SP	0.25	1	0.25
TBS - Q 500/1000/120 SP	0.50	1	0.50
TBS - Q 1000/1000/120 SP	1.00		0.00

PŘECHODOVÉ DESKY			
TZK - Q 1200(1000)/250	0.25		0.00
TZK - Q 1500(1000)/250	0.25		0.00

DNA			
TBZ - Q 1000/600	0.60	1	0.60
TBZ - Q 1000/700	0.70		0.00
TBZ - Q 1000/800	0.80		0.00
TBZ - Q 1000/1000	1.00		0.00
TBZ - Q 1200/1200	1.20		0.00
TBZ - Q 600x900 - 1500	1.40		0.00

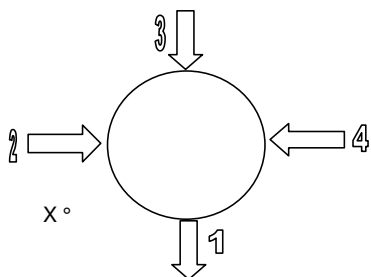
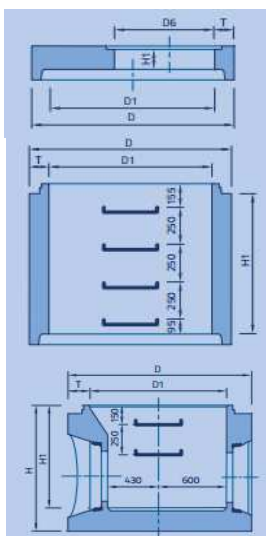
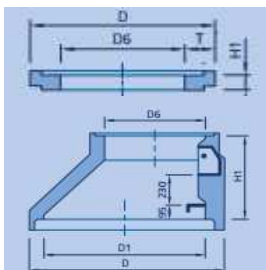
	dh (mm)	DN	Úhel (od odtoku)	Poznámka
1.	PP-UR2	300		
2.	PP-UR2	10	300	199
3.				
4.				

AKCE:
NÁZEV STOKY
ŠACHTA:

Předslav - odkanalizování a čištění odpadních vod
stoka "A"
ŠA-6 včetně příslušných těsnění

Kóta dna potrubí:
Kóta poklopu:
Kóta terénu:
Výška šachty:
Kontrola:

401.60
403.83
403.83
2.23
-0.01



POKLOPY

		ks	výška celkem
litino-betonový A15 bez odvětrání	0.08		0.00
litino-betonový D400 bez odvětrání	0.16		0.00
litino-betonový D400 s odvětráním	0.16		0.00
litino-betonový D400 bez odvětráním, samonivelační	0.16		0.00
litino-betonový D400 s odvětráním, samonivelační	0.16	1	0.16

PRSTENCE

TBW - Q 600/40/120	0.04		0.00
TBW - Q 600/60/120	0.06		0.00
TBW - Q 600/80/120	0.08		0.00
TBW - Q 600/100/120	0.10	1	0.10
TBW - Q 600/120/120	0.12	1	0.12
TBW - Q 600/60-100/120 šikmý	0.08		0.00

ZÁKRYTOVÁ DESKA

TZK - Q 1000(600)/200	0.235		0.00
TZK - Q 1200(600)/200	0.235		0.00
TZK - Q 1700(600)/200	0.235		0.00

KONUS

TBR - Q 1000/600/120 SPK	0.65	1	0.65
--------------------------	------	---	------

SKRUŽE

TBS - Q 250/1000/120 SP	0.25	1	0.25
TBS - Q 500/1000/120 SP	0.50	1	0.50
TBS - Q 1000/1000/120 SP	1.00		0.00

PŘECHODOVÉ DESKY

TZK - Q 1200(1000)/250	0.25		0.00
TZK - Q 1500(1000)/250	0.25		0.00

DNA

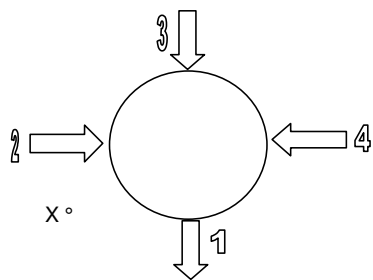
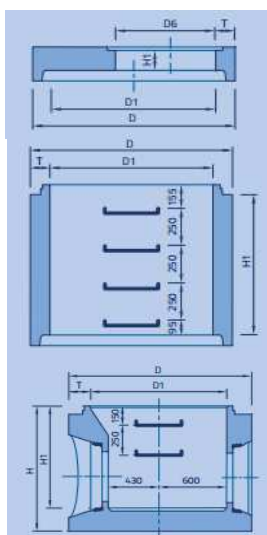
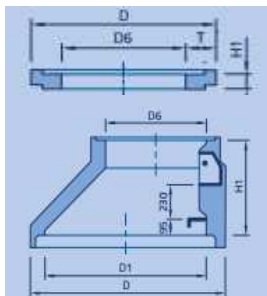
TBZ - Q 1000/600	0.60	1	0.60
TBZ - Q 1000/700	0.70		0.00
TBZ - Q 1000/800	0.80		0.00
TBZ - Q 1000/1000	1.00		0.00
TBZ - Q 1200/1200	1.20		0.00
TBZ - Q 600x900 - 1500	1.40		0.00

		dh (mm)	DN	Úhel (od odtoku)	Poznámka
1.	PP-UR2		300		
2.	PP-UR2	25	250	134	
3.	PP-UR2	25	250	209	stoka B
4.					

AKCE:
NÁZEV STOKY
ŠACHTA:

Předslav - odkanalizování a čištění odpadních vod
stoka "A"
ŠA-7 včetně příslušných těsnění

Kóta dna potrubí: 401.74
Kóta poklopu: 403.95
Kóta terénu: 403.95
Výška šachty: 2.21
Kontrola: -0.01



POKLOPY		ks	výška celkem
litino-betonový A15 bez odvětrání	0.08		0.00
litino-betonový D400 bez odvětrání	0.16	1	0.16
litino-betonový D400 s odvětráním	0.16		0.00
litino-betonový D400 bez odvětráním, samonivelační	0.16		0.00
litino-betonový D400 s odvětráním, samonivelační	0.16		0.00

PRSTENCE			
TBW - Q 600/40/120	0.04	1	0.04
TBW - Q 600/60/120	0.06		0.00
TBW - Q 600/80/120	0.08		0.00
TBW - Q 600/100/120	0.10		0.00
TBW - Q 600/120/120	0.12		0.00
TBW - Q 600/60-100/120 šikmý	0.08		0.00

ZÁKRYTOVÁ DESKA			
TZK - Q 1000(600)/200	0.235		0.00
TZK - Q 1200(600)/200	0.235		0.00
TZK - Q 1700(600)/200	0.235		0.00

KONUS			
TBR - Q 1000/600/120 SPK	0.65	1	0.65

SKRUŽE			
TBS - Q 250/1000/120 SP	0.25	1	0.25
TBS - Q 500/1000/120 SP	0.50	1	0.50
TBS - Q 1000/1000/120 SP	1.00		0.00

PŘECHODOVÉ DESKY			
TZK - Q 1200(1000)/250	0.25		0.00
TZK - Q 1500(1000)/250	0.25		0.00

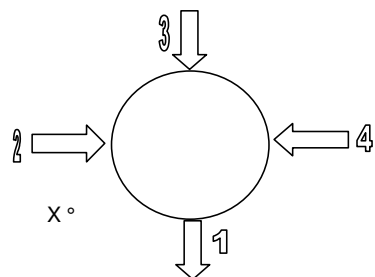
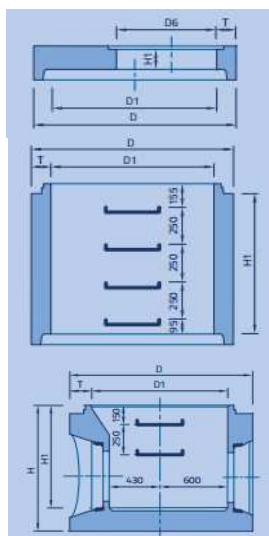
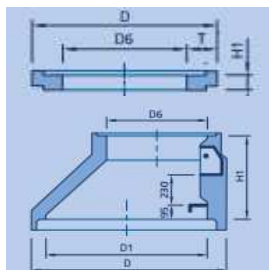
DNA			
TBZ - Q 1000/600	0.60	1	0.60
TBZ - Q 1000/700	0.70		0.00
TBZ - Q 1000/800	0.80		0.00
TBZ - Q 1000/1000	1.00		0.00
TBZ - Q 1200/1200	1.20		0.00
TBZ - Q 600x900 - 1500	1.40		0.00

		dh (mm)	DN	Úhel (od odtoku)	Poznámka
1.	PP-UR2		250		
2.	PP-UR2	12	250	203	
3.					
4.					

AKCE:
NÁZEV STOKY
ŠACHTA:

Předslav - odkanalizování a čištění odpadních vod
stoka "A"
ŠA-8 včetně příslušných těsnění

Kóta dna potrubí: 402.32
Kóta poklopu: 404.68
Kóta terénu: 404.68
Výška šachty: 2.36
Kontrola: 0.00



POKLOPY		ks	výška celkem
litino-betonový A15 bez odvětrání	0.08		0.00
litino-betonový D400 bez odvětrání	0.16	1	0.16
litino-betonový D400 s odvětráním	0.16		0.00
litino-betonový D400 bez odvětráním, samonivelační	0.16		0.00
litino-betonový D400 s odvětráním, samonivelační	0.16		0.00

PRSTENCE			
TBW - Q 600/40/120	0.04		0.00
TBW - Q 600/60/120	0.06		0.00
TBW - Q 600/80/120	0.08		0.00
TBW - Q 600/100/120	0.10	2	0.20
TBW - Q 600/120/120	0.12		0.00
TBW - Q 600/60-100/120 šikmý	0.08		0.00

ZÁKRYTOVÁ DESKA			
TZK - Q 1000(600)/200	0.235		0.00
TZK - Q 1200(600)/200	0.235		0.00
TZK - Q 1700(600)/200	0.235		0.00

KONUS			
TBR - Q 1000/600/120 SPK	0.65	1	0.65

SKRUŽE			
TBS - Q 250/1000/120 SP	0.25	1	0.25
TBS - Q 500/1000/120 SP	0.50	1	0.50
TBS - Q 1000/1000/120 SP	1.00		0.00

PŘECHODOVÉ DESKY			
TZK - Q 1200(1000)/250	0.25		0.00
TZK - Q 1500(1000)/250	0.25		0.00

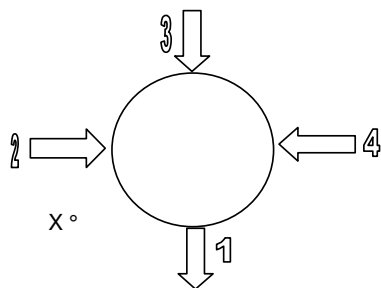
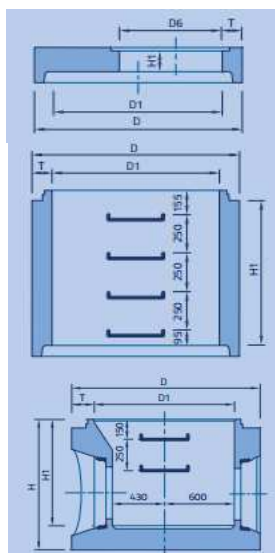
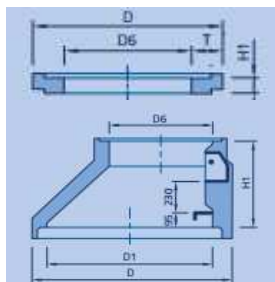
DNA			
TBZ - Q 1000/600	0.60	1	0.60
TBZ - Q 1000/700	0.70		0.00
TBZ - Q 1000/800	0.80		0.00
TBZ - Q 1000/1000	1.00		0.00
TBZ - Q 1200/1200	1.20		0.00
TBZ - Q 600x900 - 1500	1.40		0.00

		dh (mm)	DN	Úhel (od odtoku)	Poznámka
1.	PP-UR2		250		
2.	PP-UR2	12	250	180	
3.					
4.					

AKCE:
NÁZEV STOKY
ŠACHTA:

Předslav - odkanalizování a čištění odpadních vod
stoka "A"
ŠA-9 včetně příslušných těsnění

Kóta dna potrubí: 402.66
Kóta poklopu: 405.17
Kóta terénu: 405.17
Výška šachty: 2.51
Kontrola: 0.00



POKLOPY		ks	výška celkem
litino-betonový A15 bez odvětrání	0.08		0.00
litino-betonový D400 bez odvětrání	0.16	1	0.16
litino-betonový D400 s odvětráním	0.16		0.00
litino-betonový D400 bez odvětráním, samonivelační	0.16		0.00
litino-betonový D400 s odvětráním, samonivelační	0.16		0.00

PRSTENCE			
TBW - Q 600/40/120	0.04		0.00
TBW - Q 600/60/120	0.06		0.00
TBW - Q 600/80/120	0.08		0.00
TBW - Q 600/100/120	0.10	1	0.10
TBW - Q 600/120/120	0.12		0.00
TBW - Q 600/60-100/120 šikmý	0.08		0.00

ZÁKRYTOVÁ DESKA			
TZK - Q 1000(600)/200	0.235		0.00
TZK - Q 1200(600)/200	0.235		0.00
TZK - Q 1700(600)/200	0.235		0.00

KONUS			
TBR - Q 1000/600/120 SPK	0.65	1	0.65

SKRUŽE			
TBS - Q 250/1000/120 SP	0.25		0.00
TBS - Q 500/1000/120 SP	0.50		0.00
TBS - Q 1000/1000/120 SP	1.00	1	1.00

PŘECHODOVÉ DESKY			
TZK - Q 1200(1000)/250	0.25		0.00
TZK - Q 1500(1000)/250	0.25		0.00

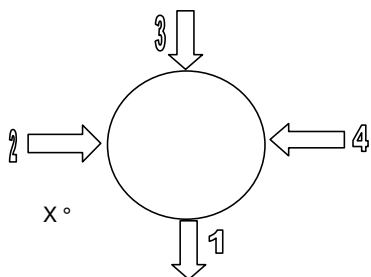
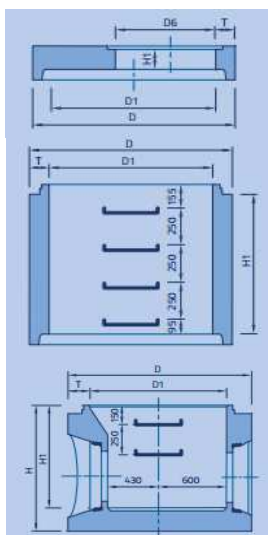
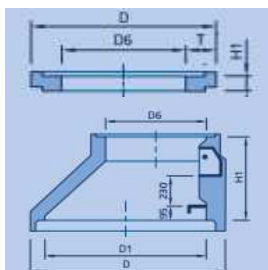
DNA			
TBZ - Q 1000/600	0.60	1	0.60
TBZ - Q 1000/700	0.70		0.00
TBZ - Q 1000/800	0.80		0.00
TBZ - Q 1000/1000	1.00		0.00
TBZ - Q 1200/1200	1.20		0.00
TBZ - Q 600x900 - 1500	1.40		0.00

	dh (mm)	DN	Úhel (od odtoku)	Poznámka
1.	PP-UR2	250		
2.	PP-UR2	250	180	
3.				
4.				

AKCE:
NÁZEV STOKY
ŠACHTA:

Předslav - odkanalizování a čištění odpadních vod
stoka "A"
ŠA-10 včetně příslušných těsnění

Kóta dna potrubí: 403.02
Kóta poklopu: 405.63
Kóta terénu: 405.63
Výška šachty: 2.61
Kontrola: 0.00



POKLOPY		ks	výška celkem
litino-betonový A15 bez odvětrání	0.08		0.00
litino-betonový D400 bez odvětrání	0.16		0.00
litino-betonový D400 s odvětráním	0.16	1	0.16
litino-betonový D400 bez odvětráním, samonivelační	0.16		0.00
litino-betonový D400 s odvětráním, samonivelační	0.16		0.00

PRSTENCE			
TBW - Q 600/40/120	0.04		0.00
TBW - Q 600/60/120	0.06		0.00
TBW - Q 600/80/120	0.08		0.00
TBW - Q 600/100/120	0.10	2	0.20
TBW - Q 600/120/120	0.12		0.00
TBW - Q 600/60-100/120 šikmý	0.08		0.00

ZÁKRYTOVÁ DESKA			
TZK - Q 1000(600)/200	0.235		0.00
TZK - Q 1200(600)/200	0.235		0.00
TZK - Q 1700(600)/200	0.235		0.00

KONUS			
TBR - Q 1000/600/120 SPK	0.65	1	0.65

SKRUŽE			
TBS - Q 250/1000/120 SP	0.25		0.00
TBS - Q 500/1000/120 SP	0.50		0.00
TBS - Q 1000/1000/120 SP	1.00	1	1.00

PŘECHODOVÉ DESKY			
TZK - Q 1200(1000)/250	0.25		0.00
TZK - Q 1500(1000)/250	0.25		0.00

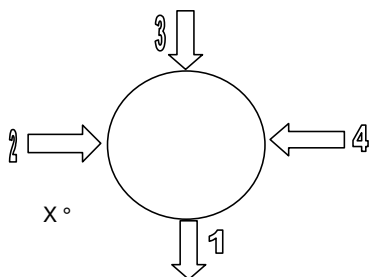
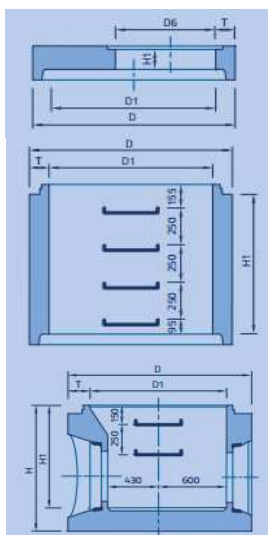
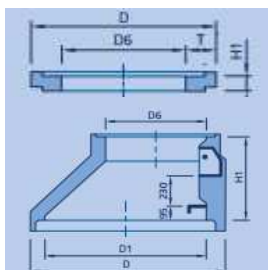
DNA			
TBZ - Q 1000/600	0.60	1	0.60
TBZ - Q 1000/700	0.70		0.00
TBZ - Q 1000/800	0.80		0.00
TBZ - Q 1000/1000	1.00		0.00
TBZ - Q 1200/1200	1.20		0.00
TBZ - Q 600x900 - 1500	1.40		0.00

		dh (mm)	DN	Úhel (od odtoku)	Poznámka
1.	PP-UR2		250		
2.	PP-UR2	12	250	173	
3.	PP-UR2	12	250	269	stoka A4
4.					

AKCE:
NÁZEV STOKY
ŠACHTA:

Předslav - odkanalizování a čištění odpadních vod
stoka "A"
ŠA-11 včetně příslušných těsnění

Kóta dna potrubí: 403.34
Kóta poklopu: 405.96
Kóta terénu: 405.96
Výška šachty: 2.62
Kontrola: -0.01



POKLOPY		ks	výška celkem
litino-betonový A15 bez odvětrání	0.08		0.00
litino-betonový D400 bez odvětrání	0.16	1	0.16
litino-betonový D400 s odvětráním	0.16		0.00
litino-betonový D400 bez odvětráním, samonivelační	0.16		0.00
litino-betonový D400 s odvětráním, samonivelační	0.16		0.00

PRSTENCE			
TBW - Q 600/40/120	0.04		0.00
TBW - Q 600/60/120	0.06		0.00
TBW - Q 600/80/120	0.08	1	0.08
TBW - Q 600/100/120	0.10		0.00
TBW - Q 600/120/120	0.12	1	0.12
TBW - Q 600/60-100/120 šikmý	0.08		0.00

ZÁKRYTOVÁ DESKA			
TZK - Q 1000(600)/200	0.235		0.00
TZK - Q 1200(600)/200	0.235		0.00
TZK - Q 1700(600)/200	0.235		0.00

KONUS			
TBR - Q 1000/600/120 SPK	0.65	1	0.65

SKRUŽE			
TBS - Q 250/1000/120 SP	0.25		0.00
TBS - Q 500/1000/120 SP	0.50		0.00
TBS - Q 1000/1000/120 SP	1.00	1	1.00

PŘECHODOVÉ DESKY			
TZK - Q 1200(1000)/250	0.25		0.00
TZK - Q 1500(1000)/250	0.25		0.00

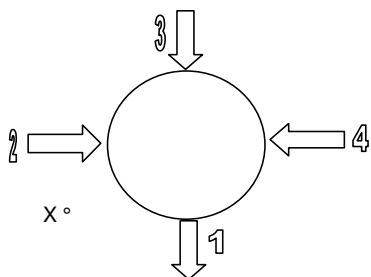
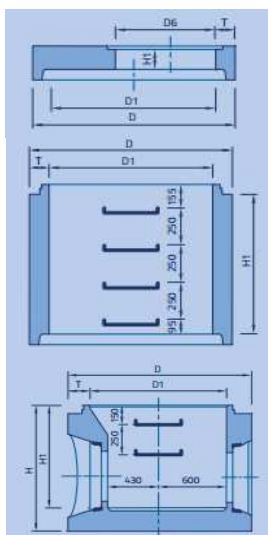
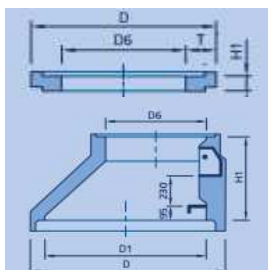
DNA			
TBZ - Q 1000/600	0.60	1	0.60
TBZ - Q 1000/700	0.70		0.00
TBZ - Q 1000/800	0.80		0.00
TBZ - Q 1000/1000	1.00		0.00
TBZ - Q 1200/1200	1.20		0.00
TBZ - Q 600x900 - 1500	1.40		0.00

		dh (mm)	DN	Úhel (od odtoku)	Poznámka
1.	PP-UR2		250		
2.	PP-UR2	12	250	186	
3.	PP-UR2	12	250	90	stoka A1
4.					

AKCE:
NÁZEV STOKY
ŠACHTA:

Předslav - odkanalizování a čištění odpadních vod
stoka "A"
ŠA-12 včetně příslušných těsnění

Kóta dna potrubí: 403.83
Kóta poklopu: 406.63
Kóta terénu: 406.63
Výška šachty: 2.8
Kontrola: 0.00



POKLOPY		ks	výška celkem
litino-betonový A15 bez odvětrání	0.08		0.00
litino-betonový D400 bez odvětrání	0.16	1	0.16
litino-betonový D400 s odvětráním	0.16		0.00
litino-betonový D400 bez odvětráním, samonivelační	0.16		0.00
litino-betonový D400 s odvětráním, samonivelační	0.16		0.00

PRSTENCE			
TBW - Q 600/40/120	0.04	1	0.04
TBW - Q 600/60/120	0.06		0.00
TBW - Q 600/80/120	0.08		0.00
TBW - Q 600/100/120	0.10	1	0.10
TBW - Q 600/120/120	0.12		0.00
TBW - Q 600/60-100/120 šikmý	0.08		0.00

ZÁKRYTOVÁ DESKA			
TZK - Q 1000(600)/200	0.235		0.00
TZK - Q 1200(600)/200	0.235		0.00
TZK - Q 1700(600)/200	0.235		0.00

KONUS			
TBR - Q 1000/600/120 SPK	0.65	1	0.65

SKRUŽE			
TBS - Q 250/1000/120 SP	0.25	1	0.25
TBS - Q 500/1000/120 SP	0.50		0.00
TBS - Q 1000/1000/120 SP	1.00	1	1.00

PŘECHODOVÉ DESKY			
TZK - Q 1200(1000)/250	0.25		0.00
TZK - Q 1500(1000)/250	0.25		0.00

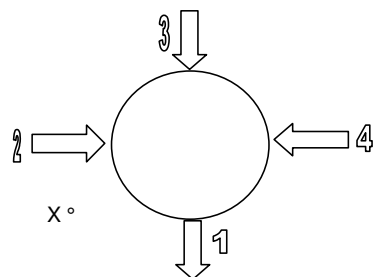
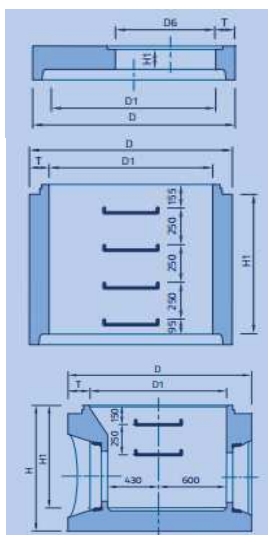
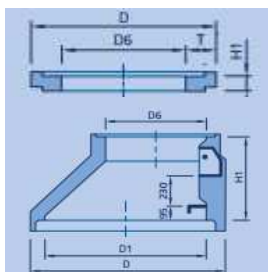
DNA			
TBZ - Q 1000/600	0.60	1	0.60
TBZ - Q 1000/700	0.70		0.00
TBZ - Q 1000/800	0.80		0.00
TBZ - Q 1000/1000	1.00		0.00
TBZ - Q 1200/1200	1.20		0.00
TBZ - Q 600x900 - 1500	1.40		0.00

		dh (mm)	DN	Úhel (od odtoku)	Poznámka
1.	PP-UR2		250		
2.	PP-UR2	12	250	165	
3.					
4.					

AKCE:
NÁZEV STOKY
ŠACHTA:

Předslav - odkanalizování a čištění odpadních vod
stoka "A"
ŠA-13 včetně příslušných těsnění

Kóta dna potrubí: 404.20
Kóta poklopu: 407.18
Kóta terénu: 407.18
Výška šachty: 2.98
Kontrola: -0.01



POKLOPY		ks	výška celkem
litino-betonový A15 bez odvětrání	0.08		0.00
litino-betonový D400 bez odvětrání	0.16		0.00
litino-betonový D400 s odvětráním	0.16	1	0.16
litino-betonový D400 bez odvětráním, samonivelační	0.16		0.00
litino-betonový D400 s odvětráním, samonivelační	0.16		0.00

PRSTENCE			
TBW - Q 600/40/120	0.04		0.00
TBW - Q 600/60/120	0.06	1	0.06
TBW - Q 600/80/120	0.08		0.00
TBW - Q 600/100/120	0.10		0.00
TBW - Q 600/120/120	0.12		0.00
TBW - Q 600/60-100/120 šikmý	0.08		0.00

ZÁKRYTOVÁ DESKA			
TZK - Q 1000(600)/200	0.235		0.00
TZK - Q 1200(600)/200	0.235		0.00
TZK - Q 1700(600)/200	0.235		0.00

KONUS			
TBR - Q 1000/600/120 SPK	0.65	1	0.65

SKRUŽE			
TBS - Q 250/1000/120 SP	0.25		0.00
TBS - Q 500/1000/120 SP	0.50	1	0.50
TBS - Q 1000/1000/120 SP	1.00	1	1.00

PŘECHODOVÉ DESKY			
TZK - Q 1200(1000)/250	0.25		0.00
TZK - Q 1500(1000)/250	0.25		0.00

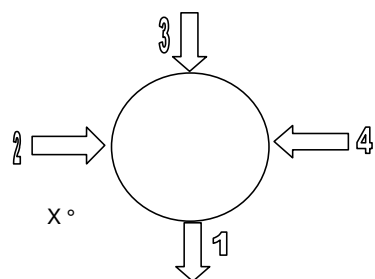
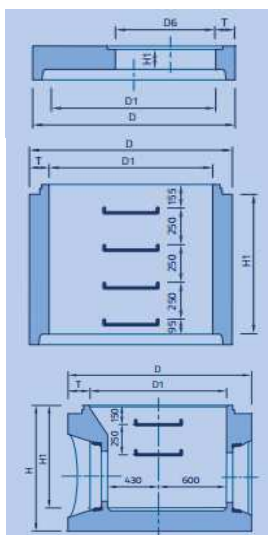
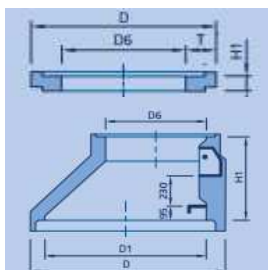
DNA			
TBZ - Q 1000/600	0.60	1	0.60
TBZ - Q 1000/700	0.70		0.00
TBZ - Q 1000/800	0.80		0.00
TBZ - Q 1000/1000	1.00		0.00
TBZ - Q 1200/1200	1.20		0.00
TBZ - Q 600x900 - 1500	1.40		0.00

		dh (mm)	DN	Úhel (od odtoku)	Poznámka
1.	PP-UR2		250		
2.	PP-UR2	19	250	170	
3.	PP-UR2	19	250	245	stoka A2
4.					

AKCE:
NÁZEV STOKY
ŠACHTA:

Předslav - odkanalizování a čištění odpadních vod
stoka "A"
ŠA-14 včetně příslušných těsnění

Kóta dna potrubí: 404.76
Kóta poklopu: 407.49
Kóta terénu: 407.49
Výška šachty: 2.73
Kontrola: -0.01



POKLOPY		ks	výška celkem
litino-betonový A15 bez odvětrání	0.08		0.00
litino-betonový D400 bez odvětrání	0.16	1	0.16
litino-betonový D400 s odvětráním	0.16		0.00
litino-betonový D400 bez odvětráním, samonivelační	0.16		0.00
litino-betonový D400 s odvětráním, samonivelační	0.16		0.00

PRSTENCE			
TBW - Q 600/40/120	0.04		0.00
TBW - Q 600/60/120	0.06	1	0.06
TBW - Q 600/80/120	0.08		0.00
TBW - Q 600/100/120	0.10		0.00
TBW - Q 600/120/120	0.12		0.00
TBW - Q 600/60-100/120 šikmý	0.08		0.00

ZÁKRYTOVÁ DESKA			
TZK - Q 1000(600)/200	0.235		0.00
TZK - Q 1200(600)/200	0.235		0.00
TZK - Q 1700(600)/200	0.235		0.00

KONUS			
TBR - Q 1000/600/120 SPK	0.65	1	0.65

SKRUŽE			
TBS - Q 250/1000/120 SP	0.25	1	0.25
TBS - Q 500/1000/120 SP	0.50		0.00
TBS - Q 1000/1000/120 SP	1.00	1	1.00

PŘECHODOVÉ DESKY			
TZK - Q 1200(1000)/250	0.25		0.00
TZK - Q 1500(1000)/250	0.25		0.00

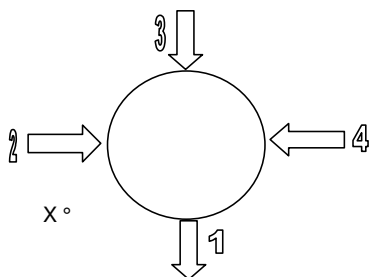
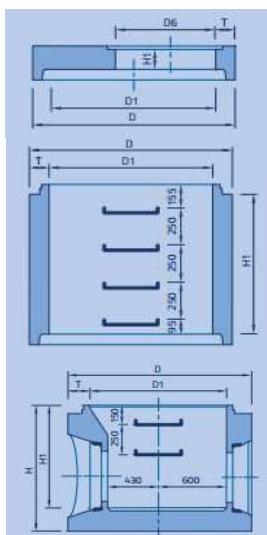
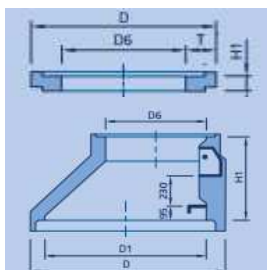
DNA			
TBZ - Q 1000/600	0.60	1	0.60
TBZ - Q 1000/700	0.70		0.00
TBZ - Q 1000/800	0.80		0.00
TBZ - Q 1000/1000	1.00		0.00
TBZ - Q 1200/1200	1.20		0.00
TBZ - Q 600x900 - 1500	1.40		0.00

	dh (mm)	DN	Úhel (od odtoku)	Poznámka
1.	PP-UR2	250		
2.	PP-UR2	19	250	187
3.				
4.				

AKCE:
NÁZEV STOKY
ŠACHTA:

Předslav - odkanalizování a čištění odpadních vod
stoka "A"
ŠA-15 včetně příslušných těsnění

Kóta dna potrubí: 405.23
Kóta poklopu: 407.98
Kóta terénu: 407.98
Výška šachty: 2.75
Kontrola: -0.01



POKLOPY		ks	výška celkem
litino-betonový A15 bez odvětrání	0.08		0.00
litino-betonový D400 bez odvětrání	0.16	1	0.16
litino-betonový D400 s odvětráním	0.16		0.00
litino-betonový D400 bez odvětráním, samonivelační	0.16		0.00
litino-betonový D400 s odvětráním, samonivelační	0.16		0.00

PRSTENCE			
TBW - Q 600/40/120	0.04		0.00
TBW - Q 600/60/120	0.06		0.00
TBW - Q 600/80/120	0.08	1	0.08
TBW - Q 600/100/120	0.10		0.00
TBW - Q 600/120/120	0.12		0.00
TBW - Q 600/60-100/120 šikmý	0.08		0.00

ZÁKRYTOVÁ DESKA			
TZK - Q 1000(600)/200	0.235		0.00
TZK - Q 1200(600)/200	0.235		0.00
TZK - Q 1700(600)/200	0.235		0.00

KONUS			
TBR - Q 1000/600/120 SPK	0.65	1	0.65

SKRUŽE			
TBS - Q 250/1000/120 SP	0.25	1	0.25
TBS - Q 500/1000/120 SP	0.50		0.00
TBS - Q 1000/1000/120 SP	1.00	1	1.00

PŘECHODOVÉ DESKY			
TZK - Q 1200(1000)/250	0.25		0.00
TZK - Q 1500(1000)/250	0.25		0.00

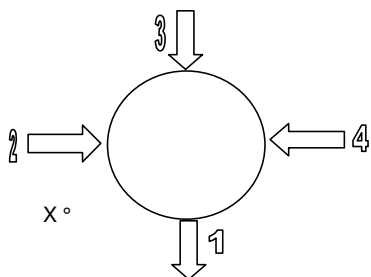
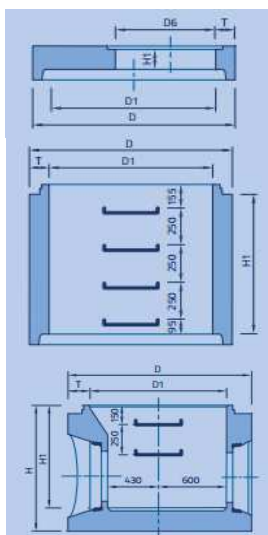
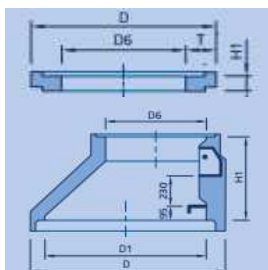
DNA			
TBZ - Q 1000/600	0.60	1	0.60
TBZ - Q 1000/700	0.70		0.00
TBZ - Q 1000/800	0.80		0.00
TBZ - Q 1000/1000	1.00		0.00
TBZ - Q 1200/1200	1.20		0.00
TBZ - Q 600x900 - 1500	1.40		0.00

		dh (mm)	DN	Úhel (od odtoku)	Poznámka
1.	PP-UR2		250		
2.	PP-UR2	19	250	184	
3.	PP-UR2	19	250	270	stoka A3
4.					

AKCE:
NÁZEV STOKY
ŠACHTA:

Předslav - odkanalizování a čištění odpadních vod
stoka "A"
ŠA-16 včetně příslušných těsnění

Kóta dna potrubí: 406.20
Kóta poklopu: 408.60
Kóta terénu: 408.60
Výška šachty: 2.4
Kontrola: 0.00



POKLOPY		ks	výška celkem
litino-betonový A15 bez odvětrání	0.08		0.00
litino-betonový D400 bez odvětrání	0.16	1	0.16
litino-betonový D400 s odvětráním	0.16		0.00
litino-betonový D400 bez odvětráním, samonivelační	0.16		0.00
litino-betonový D400 s odvětráním, samonivelační	0.16		0.00

PRSTENCE			
TBW - Q 600/40/120	0.04		0.00
TBW - Q 600/60/120	0.06		0.00
TBW - Q 600/80/120	0.08		0.00
TBW - Q 600/100/120	0.10		0.00
TBW - Q 600/120/120	0.12	2	0.24
TBW - Q 600/60-100/120 šikmý	0.08		0.00

ZÁKRYTOVÁ DESKA			
TZK - Q 1000(600)/200	0.235		0.00
TZK - Q 1200(600)/200	0.235		0.00
TZK - Q 1700(600)/200	0.235		0.00

KONUS			
TBR - Q 1000/600/120 SPK	0.65	1	0.65

SKRUŽE			
TBS - Q 250/1000/120 SP	0.25	1	0.25
TBS - Q 500/1000/120 SP	0.50	1	0.50
TBS - Q 1000/1000/120 SP	1.00		0.00

PŘECHODOVÉ DESKY			
TZK - Q 1200(1000)/250	0.25		0.00
TZK - Q 1500(1000)/250	0.25		0.00

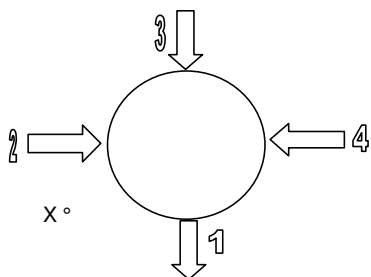
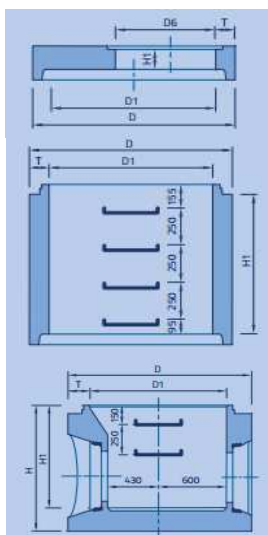
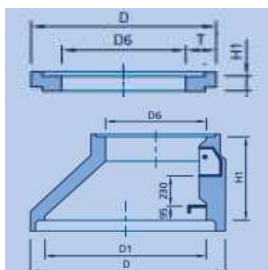
DNA			
TBZ - Q 1000/600	0.60	1	0.60
TBZ - Q 1000/700	0.70		0.00
TBZ - Q 1000/800	0.80		0.00
TBZ - Q 1000/1000	1.00		0.00
TBZ - Q 1200/1200	1.20		0.00
TBZ - Q 600x900 - 1500	1.40		0.00

	dh (mm)	DN	Úhel (od odtoku)	Poznámka
1.	PP-UR2	250		
2.	PP-UR2	23	187	
3.				
4.				

AKCE:
NÁZEV STOKY
ŠACHTA:

Předslav - odkanalizování a čištění odpadních vod
stoka "A"
ŠA-17 včetně příslušných těsnění

Kóta dna potrubí: 406.84
Kóta poklopu: 409.15
Kóta terénu: 409.15
Výška šachty: 2.31
Kontrola: -0.01



POKLOPY		ks	výška celkem
litino-betonový A15 bez odvětrání	0.08		0.00
litino-betonový D400 bez odvětrání	0.16	1	0.16
litino-betonový D400 s odvětráním	0.16		0.00
litino-betonový D400 bez odvětráním, samonivelační	0.16		0.00
litino-betonový D400 s odvětráním, samonivelační	0.16		0.00

PRSTENCE			
TBW - Q 600/40/120	0.04	1	0.04
TBW - Q 600/60/120	0.06		0.00
TBW - Q 600/80/120	0.08		0.00
TBW - Q 600/100/120	0.10	1	0.10
TBW - Q 600/120/120	0.12		0.00
TBW - Q 600/60-100/120 šikmý	0.08		0.00

ZÁKRYTOVÁ DESKA			
TZK - Q 1000(600)/200	0.235		0.00
TZK - Q 1200(600)/200	0.235		0.00
TZK - Q 1700(600)/200	0.235		0.00

KONUS			
TBR - Q 1000/600/120 SPK	0.65	1	0.65

SKRUŽE			
TBS - Q 250/1000/120 SP	0.25	1	0.25
TBS - Q 500/1000/120 SP	0.50	1	0.50
TBS - Q 1000/1000/120 SP	1.00		0.00

PŘECHODOVÉ DESKY			
TZK - Q 1200(1000)/250	0.25		0.00
TZK - Q 1500(1000)/250	0.25		0.00

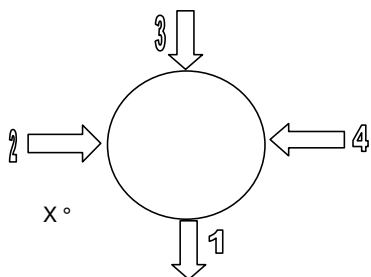
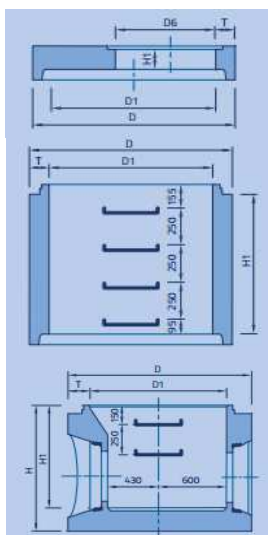
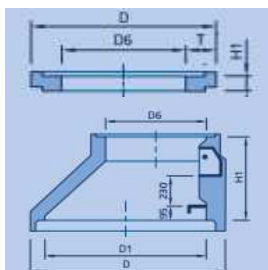
DNA			
TBZ - Q 1000/600	0.60	1	0.60
TBZ - Q 1000/700	0.70		0.00
TBZ - Q 1000/800	0.80		0.00
TBZ - Q 1000/1000	1.00		0.00
TBZ - Q 1200/1200	1.20		0.00
TBZ - Q 600x900 - 1500	1.40		0.00

	dh (mm)	DN	Úhel (od odtoku)	Poznámka
1.	PP-UR2	250		
2.	PP-UR2	23	184	
3.				
4.				

AKCE:
NÁZEV STOKY
ŠACHTA:

Předslav - odkanalizování a čištění odpadních vod
stoka "A"
ŠA-18 včetně příslušných těsnění

Kóta dna potrubí: 407.25
Kóta poklopu: 409.36
Kóta terénu: 409.36
Výška šachty: 2.11
Kontrola: 0.00



POKLOPY		ks	výška celkem
litino-betonový A15 bez odvětrání	0.08		0.00
litino-betonový D400 bez odvětrání	0.16	1	0.16
litino-betonový D400 s odvětráním	0.16		0.00
litino-betonový D400 bez odvětráním, samonivelační	0.16		0.00
litino-betonový D400 s odvětráním, samonivelační	0.16		0.00

PRSTENCE			
TBW - Q 600/40/120	0.04		0.00
TBW - Q 600/60/120	0.06		0.00
TBW - Q 600/80/120	0.08		0.00
TBW - Q 600/100/120	0.10	2	0.20
TBW - Q 600/120/120	0.12		0.00
TBW - Q 600/60-100/120 šikmý	0.08		0.00

ZÁKRYTOVÁ DESKA			
TZK - Q 1000(600)/200	0.235		0.00
TZK - Q 1200(600)/200	0.235		0.00
TZK - Q 1700(600)/200	0.235		0.00

KONUS			
TBR - Q 1000/600/120 SPK	0.65	1	0.65

SKRUŽE			
TBS - Q 250/1000/120 SP	0.25		0.00
TBS - Q 500/1000/120 SP	0.50	1	0.50
TBS - Q 1000/1000/120 SP	1.00		0.00

PŘECHODOVÉ DESKY			
TZK - Q 1200(1000)/250	0.25		0.00
TZK - Q 1500(1000)/250	0.25		0.00

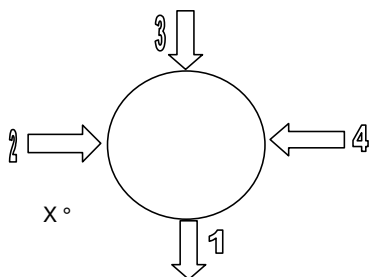
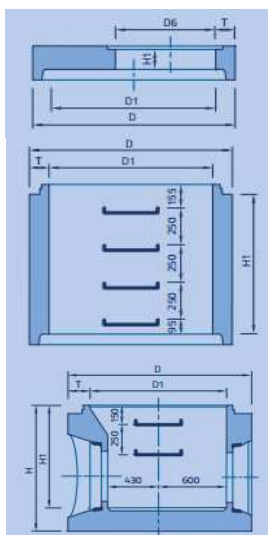
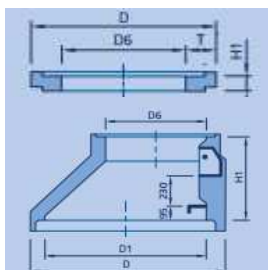
DNA			
TBZ - Q 1000/600	0.60	1	0.60
TBZ - Q 1000/700	0.70		0.00
TBZ - Q 1000/800	0.80		0.00
TBZ - Q 1000/1000	1.00		0.00
TBZ - Q 1200/1200	1.20		0.00
TBZ - Q 600x900 - 1500	1.40		0.00

	dh (mm)	DN	Úhel (od odtoku)	Poznámka
1.	PP-UR2	250		
2.	PP-UR2	23	129	
3.				
4.				

AKCE:
NÁZEV STOKY
ŠACHTA:

Předslav - odkanalizování a čištění odpadních vod
stoka "A"
ŠA-19 včetně příslušných těsnění

Kóta dna potrubí: 407.50
Kóta poklopu: 409.74
Kóta terénu: 409.74
Výška šachty: 2.24
Kontrola: 0.00



POKLOPY		ks	výška celkem
litino-betonový A15 bez odvětrání	0.08		0.00
litino-betonový D400 bez odvětrání	0.16		0.00
litino-betonový D400 s odvětráním	0.16	1	0.16
litino-betonový D400 bez odvětráním, samonivelační	0.16		0.00
litino-betonový D400 s odvětráním, samonivelační	0.16		0.00

PRSTENCE			
TBW - Q 600/40/120	0.04		0.00
TBW - Q 600/60/120	0.06		0.00
TBW - Q 600/80/120	0.08	1	0.08
TBW - Q 600/100/120	0.10		0.00
TBW - Q 600/120/120	0.12		0.00
TBW - Q 600/60-100/120 šikmý	0.08		0.00

ZÁKRYTOVÁ DESKA			
TZK - Q 1000(600)/200	0.235		0.00
TZK - Q 1200(600)/200	0.235		0.00
TZK - Q 1700(600)/200	0.235		0.00

KONUS			
TBR - Q 1000/600/120 SPK	0.65	1	0.65

SKRUŽE			
TBS - Q 250/1000/120 SP	0.25	1	0.25
TBS - Q 500/1000/120 SP	0.50	1	0.50
TBS - Q 1000/1000/120 SP	1.00		0.00

PŘECHODOVÉ DESKY			
TZK - Q 1200(1000)/250	0.25		0.00
TZK - Q 1500(1000)/250	0.25		0.00

DNA			
TBZ - Q 1000/600	0.60	1	0.60
TBZ - Q 1000/700	0.70		0.00
TBZ - Q 1000/800	0.80		0.00
TBZ - Q 1000/1000	1.00		0.00
TBZ - Q 1200/1200	1.20		0.00
TBZ - Q 600x900 - 1500	1.40		0.00

		dh (mm)	DN	Úhel (od odtoku)	Poznámka
1.	PP-UR2		250		
2.	PVC-KG	50	150	270	přípojka pro č.p.27
3.					
4.					